



Legimi




Skonsolidowany Raport za II kwartał 2023 roku

www.legimi.pl/relacje-inwestorskie

Data publikacji – 11 sierpnia 2023 roku

Legimi S.A. w liczbach*)



11

lat rozwoju
usługi abonamentowej




+800

współpracujących
wydawców



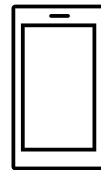
+400 000

książek w dostępie
abonamentowym
w Polsce i w Niemczech



492

Miejsce rankingu top1000
najszybciej rosnących firm w
Europie wg Financial Times-
Statista (ranking z 1 marca
2023)



+5 000 000

zainstalowanych
aplikacji mobilnych



>18 000

czytników
sprzedanych w Polsce
w ramach abonamentu

*) Dane na koniec II kwartału 2023 r.

Wybrane skonsolidowane dane finansowe Legimi S.A

Skonsolidowany rachunek zysków i strat (w tys. PLN)

| Pozycja | 01.04.2023 – 30.06.2023 | 01.04.2022 – 30.06.2022 | 01.01.2023 – 30.06.2023 | 01.01.2022 – 30.06.2022 |
|---|----------------------------|----------------------------|----------------------------|----------------------------|
| Przychody ze sprzedaży | 20 193,59 | 14 849,43 | 38 936,12 | 29 462,42 |
| Zysk (strata) brutto ze sprzedaży | -1 151,70 | 187,91 | -2 322,42 | 1 157,54 |
| EBITDA | -963,25 | 751,41 | -1 376,18 | 2 334,73 |
| Zysk (strata) brutto z działalności operacyjnej | -1 212,84 | 132,30 | -2 408,43 | 1 094,77 |
| Zysk (strata) netto | -1 435,99 | -189,40 | -2 702,47 | 496,31 |

Dane ze skonsolidowanego bilansu (w tys. PLN)

| Pozycja | 30.06.2023 | 30.06.2022 |
|--|------------------|------------------|
| Aktywa razem | 18 826,46 | 21 770,21 |
| Aktywa trwałe | 11 356,59 | 12 972,46 |
| Aktywa obrotowe | 7 469,87 | 8 797,76 |
| Należne wpłaty na kapitał (fundusz) podstawowy | 0,00 | 0,00 |
| Pasywa razem | 18 826,46 | 21 770,21 |
| Kapitał własny | -204,89 | 4 387,25 |
| Zobowiązania i rezerwy na zobowiązania | 19 032,35 | 17 449,82 |



Wybrane jednostkowe dane finansowe Legimi S.A.

Jednostkowy rachunek zysków i strat (w tys. PLN)

| Pozycja | 01.04.2023 – 30.06.2023 | 01.04.2022 – 30.06.2022 | 01.01.2023 – 30.06.2023 | 01.01.2022 – 30.06.2022 |
|---|----------------------------|----------------------------|----------------------------|----------------------------|
| Przychody ze sprzedaży | 19 954,45 | 14 686,86 | 38 422,36 | 29 105,95 |
| Zysk (strata) brutto ze sprzedaży | -845,82 | 756,12 | -1 886,20 | 2 148,09 |
| EBITDA | -603,19 | 1 228,24 | -829,58 | 3 125,75 |
| Zysk (strata) brutto z działalności operacyjnej | -913,26 | 701,81 | -1 982,79 | 2 072,89 |
| Zysk (strata) netto | -1 011,12 | 496,27 | -2 044,31 | 1 652,66 |

Dane z jednostkowego bilansu (w tys. PLN)

| Pozycja | 30.06.2023 | 30.06.2022 |
|--|------------------|------------------|
| Aktywa razem | 29 309,55 | 28 771,45 |
| Aktywa trwałe | 23 302,55 | 21 876,60 |
| Aktywa obrotowe | 6 007,00 | 6 894,85 |
| Należne wpłaty na kapitał (fundusz) podstawowy | 0,00 | 0,00 |
| Pasywa razem | 29 309,55 | 28 771,45 |
| Kapitał własny | 10 829,16 | 12 027,24 |
| Zobowiązania i rezerwy na zobowiązania | 18 480,39 | 16 744,21 |



Spis treści

| | |
|--|----------------|
| Legimi w liczbach - wybrane dane finansowe z jednostkowego i skonsolidowanego sprawozdania finansowego | 3 str. |
| Komentarz Emitenta na temat okoliczności i zdarzeń istotnie wpływających na działalność emitenta, jego sytuację finansową i wyniki osiągnięte w danym kwartale | 7 str. |
| Podstawowe dane Spółki | 8 str. |
| Władze Legimi SA | 9 str. |
| Struktura akcjonariatu Legimi na dzień publikacji raportu kwartalnego | 10 str. |
| Działalność i kierunki rozwoju Legimi | 11 str. |
| Kwartalne skonsolidowane sprawozdanie finansowe Legimi S.A. | 15 str. |
| Sytuacja finansowa Grupy Kapitałowej Legimi | 24 str. |
| Kwartalne jednostkowe sprawozdanie finansowe Legimi S.A. | 25 str. |
| Sytuacja finansowa Legimi S.A. | 33 str. |
| Pozostałe informacje | 34 str. |
| Strategia Legimi | 37 str. |
| Wpływ Legimi na otoczenie | 38 str. |

Komentarz Emitenta na temat okoliczności i zdarzeń istotnie wpływających na działalność emitenta, jego sytuację finansową i wyniki osiągnięte w danym kwartale

W II kwartale 2023 roku, Legimi kontynuowało wzrost przychodów ze sprzedaży oraz bazy użytkowników. W ujęciu jednostkowym i skonsolidowanym przychody wyniosły odpowiednio blisko 20,0 mln PLN i 20,2 mln PLN, co w porównaniu z analogicznym okresem zeszłego roku daje, zbliżoną w obu ujęciach, dynamikę wzrostu na poziomie 36%.

Bardzo dynamiczny wzrost przychodów, jest konsekwencją wprowadzonej pod koniec 2022 roku podwyżki cen usług abonamentowych. Nowa strategia cenowa nie spowolniła rozwoju bazy użytkowników, tylko pozytywnie wpłynęła na odnotowane przychody ze sprzedaży, które rosły najszybciej od czasu pandemii.

Na dowód powyższego, Spółka już po raz drugi została wyróżniona w prestiżowym rankingu FT1000: Europe's Fastest Growing Companies, zestawiającym firmy, które osiągają najwyższą roczną stopę wzrostu przychodów. W tym rankingu, Legimi uplasowało się na 492. miejscu i było jedynym wyróżnionym polskim przedstawicielem w kategorii „Leisure and Entertainment”.

Rekordowy przyrost bazy użytkowników pociągał za sobą wyraźny wzrost kosztów licencji, które w początkowych okresach użytkowania nowych kohort użytkowników są najwyższe. Dynamika wzrostu wypłat na rzecz autorów i wydawców przekłada się jednak w długim okresie na bardziej atrakcyjną ofertę i większe zaangażowanie współpracujących z Legimi podmiotów.

W ostatnich miesiącach wyraźnie odczuwalne jest działanie presji inflacyjnej przejawiające się w wyższych kosztach operacyjnych oraz wyższych jednostkowych kosztach zakupu treści, czego skutkiem jest odnotowana w II kwartale strata netto w wysokości 1,0 mln PLN w ujęciu jednostkowym (1,4 mln PLN w ujęciu skonsolidowanym). Ceny książek elektronicznych są w znacznym stopniu uwarunkowane cenami okładkowymi ich odpowiedników drukowanych, a te drożeją przede wszystkim ze względu na szybki wzrost

kosztów surowców, energii oraz szeroko pojętej dystrybucji. W tym kontekście, w pełni uzasadniona była podjęta decyzja o podwyżce cen abonamentów, a dodatkowo Zarząd nie wyklucza kolejnych podwyżek w przyszłości.

Na uwagę zasługuje systematyczne zwiększanie katalogu treści na rynku polskim i niemieckim. Na rynku polskim Spółka angażuje się w rozwój sektora audio oraz powiązanego z nim flagowego produktu Legimi, jakim są **synchrobooki®**. Spółka zintensyfikowała również działania na rynku bibliotecznym, dotyczące międzybibliotecznego udostępniania tytułów w wersji cyfrowej. Z kolei na rynku niemieckim rozszerzono ofertę książek o znaczącego dostawcę treści, co umożliwi osiągnięcie lepszych parametrów retencji użytkowników oraz skuteczności działań marketingowych. Dzięki powyższym działaniom, Grupa Legimi może pochwalić się łączną liczbą ponad 400.000 tytułów (wzrost o ponad 220.000 w porównaniu do I kwartału 2023 roku) oferowanych w abonamentowych pakietach Legimi na obu rynkach (dodatkowo łącznie ponad 1,2 miliona tytułów jest dostępnych w sprzedaży detalicznej poza abonamentem).

W drugim kwartale rozpoczęto kolejny etap prac związanych z rozwojem projektu dofinansowanego ze środków UE, dotyczącego systemu rekomendacyjnego z wykorzystaniem technik sztucznej inteligencji (AI). Projekt ten przebiega zgodnie z zakładanym harmonogramem i tym samym wchodzi w kluczową fazę realizacji, a jego zakończenie jest planowane na przełomie 2023 i 2024 roku. Równolegle, Spółka opracowuje szereg nowych i innowacyjnych funkcjonalności związanych z rozwojem swojej platformy. Ciągły rozwój technologiczny platformy stanowi podstawę do nawiązywania współpracy z partnerami biznesowymi i budowania stabilnego i innowacyjnego kanału sprzedaży.

Podstawowe dane Spółki

Legimi spółka akcyjna z siedzibą w Poznaniu powstała w dniu 5 grudnia 2017 r. w wyniku przekształcenia „Legimi” spółki z ograniczoną odpowiedzialnością z siedzibą w Poznaniu. Spółka „Legimi” sp. z o.o. została zawiązana aktem notarialnym w dniu 12 stycznia 2009 r. z kapitałem zakładowym w wysokości 15.000 zł oraz zarejestrowana w rejestrze przedsiębiorców KRS prowadzonym przez Sąd Rejonowy Poznań – Nowe Miasto i Wilda w Poznaniu w dniu 27 stycznia 2009 r. Legimi sp. z o.o. otrzymała numer KRS 0000321842.

W dniu 10 listopada 2017 r. podjęto uchwałę o przekształceniu „Legimi” sp. z o.o. w Legimi S.A. Legimi S.A. wpisana została do rejestru przedsiębiorców KRS w dniu 5 grudnia 2017 r. pod numerem 0000707323

| | |
|---------------------------------|--|
| Nazwa: | Legimi spółka akcyjna |
| Forma prawna: | spółka akcyjna |
| Kraj siedziby: | Polska |
| Siedziba: | Poznań |
| Adres siedziby: | ul. Obornicka 330, 60-689 Poznań |
| Adres do korespondencji: | ul. Obornicka 330, 60-689 Poznań |
| Telefon: | (+48 22) 307 65 40 |
| Fax: | (+48 22) 250 11 90 |
| Poczta elektroniczna: | ir@legimi.com |
| Strona internetowa: | www.legimi.pl/relacje-inwestorskie |
| Numer KRS: | 0000707323 |
| Oznaczenie sądu: | Sąd Rejonowy Poznań-Nowe Miasto i Wilda w Poznaniu, VIII Wydział Gospodarczy Krajowego Rejestru Sądowego |
| REGON: | 301031192 |
| NIP: | 7781460897 |

Władze Legimi S.A.

Zarząd



Mikołaj Małaczyński – CEO

- Współzałożyciel Legimi S.A.
- Odpowiedzialny za zarządzanie i wzrost biznesu
- Wyróżniony w rankingu 500 najlepszych menadżerów w Polsce w 2015 r.



Mateusz Frukacz – CTO

- Współzałożyciel Legimi S.A.
- Odpowiedzialny za rozwój platformy Legimi
- Wyróżniony w rankingu top 50 kreatywnych w biznesie wg Brief

Rada Nadzorcza

Skład Rady Nadzorczej Legimi S.A. na dzień publikacji raportu:

- Piotr Górecki – Przewodniczący Rady Nadzorczej;
- Aneta Szafałowicz – Wiceprzewodnicząca Rady Nadzorczej;
- Georgi Gruew – Członek Rady Nadzorczej;
- Krzysztof Szajek – Członek Rady Nadzorczej;
- Szymon Gąsiorowski – Członek Rady Nadzorczej.

Struktura akcjonariatu Legimi S.A.

Struktura akcjonariatu na dzień 30.06.2023 r.

Łączna liczba akcji: 1.550.996

Seria A: 704.000

Seria A1: 410.000

Seria B: 60.358

Seria C: 31.725

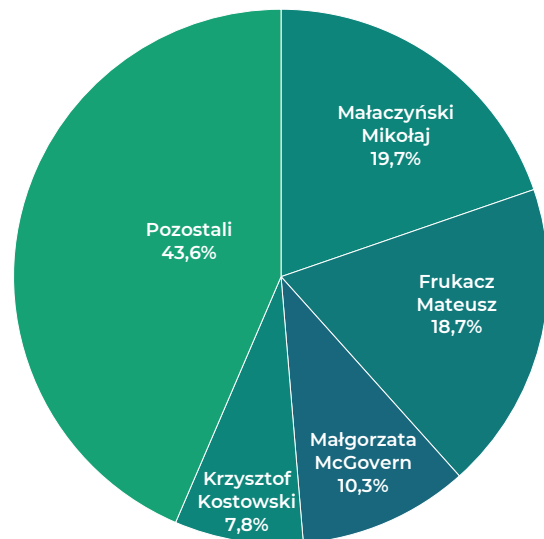
Seria D: 33.748

Seria F: 52.328

Seria G: 123.837

Seria H: 67.500

Seria I: 67.500



| | Liczba posiadanych akcji | % w ogólnej liczbie akcji | Liczba głosów na WZA | % ogólnej liczby głosów |
|---------------------|--------------------------|---------------------------|----------------------|-------------------------|
| Mikołaj Małaczyński | 305 875 | 19,72% | 510 875 | 26,05% |
| Mateusz Frukacz | 289 395 | 18,66% | 494 395 | 25,21% |
| Małgorzata McGovern | 159 600 | 10,29% | 159 600 | 8,14% |
| Krzysztof Kostowski | 120 710 | 7,78% | 120 710 | 6,16% |
| Pozostali | 675 416 | 43,55% | 675 416 | 34,44% |
| SUMA | 1 550 996 | 100,00% | 1 960 996 | 100,00% |

Struktura akcjonariatu na dzień publikacji raportu

Łączna liczba akcji: 1.550.996

Seria A: 704.000

Seria A1: 410.000

Seria B: 60.358

Seria C: 31.725

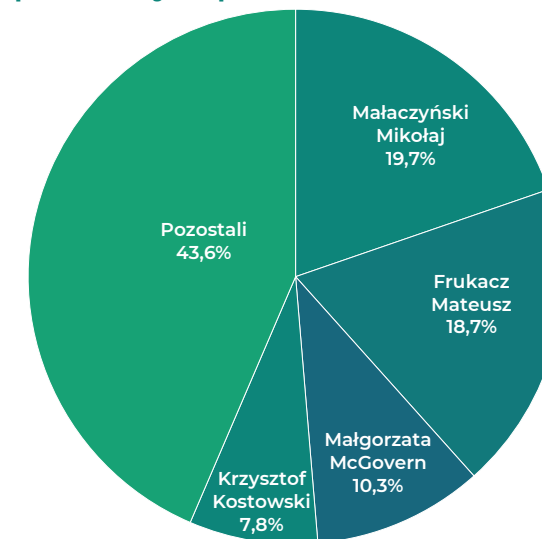
Seria D: 33.748

Seria F: 52.328

Seria G: 123.837

Seria H: 67.500

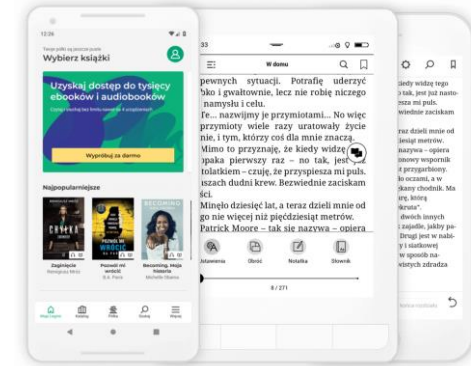

Seria I: 67.500



| | Liczba posiadanych akcji | % w ogólnej liczbie akcji | Liczba głosów na WZA | % ogólnej liczby głosów |
|---------------------|--------------------------|---------------------------|----------------------|-------------------------|
| Mikołaj Małaczyński | 305 875 | 19,72% | 510 875 | 26,05% |
| Mateusz Frukacz | 289 395 | 18,66% | 494 395 | 25,21% |
| Małgorzata McGovern | 159 600 | 10,29% | 159 600 | 8,14% |
| Krzysztof Kostowski | 120 710 | 7,78% | 120 710 | 6,16% |
| Pozostali | 675 416 | 43,55% | 675 416 | 34,44% |
| SUMA | 1 550 996 | 100,00% | 1 960 996 | 100,00% |

Działalność i kierunki rozwoju Legimi

Legimi



1 Rejestrujesz się
www.legimi.pl

2 Wybierasz platformę
Aplikacja Legimi jest dostępna na wszystkich urządzeniach przenośnych z dowolnym system operacyjnym.

3 Uzyskujesz nieograniczony dostęp
190 tys. książek w dostępie abonamentowym w Polsce (+230 tys. tytułów w Niemczech) jedna z największych baz e-książek na polskim rynku w kategorii beletrystyka.

Działalność i kierunki rozwoju Legimi S.A.

Opis działalności Spółki

Legimi jest innowacyjną firmą technologiczną działającą na rynku publikacji elektronicznych. Podstawowym przedmiotem działalności Spółki jest sprzedaż abonamentowej usługi dostępu do publikacji elektronicznych (ebooków i audiobooków), oraz oferowanie usług w zakresie e-czytelnictwa. Spółka, jako jeden z pierwszych podmiotów na rynku, stworzył serwis oferujący dostęp do publikacji elektronicznych w modelu subskrypcyjnym. Działanie serwisu jest podobne do funkcjonowania muzycznej aplikacji Spotify, czy filmowej Netflix, które umożliwiają nieograniczone korzystanie ze zgromadzonych zasobów multimedialnych w zamian za comiesięczną opłatę abonamentową.

Platforma Legimi oferuje łatwy dostęp do publikacji elektronicznych 24 godziny na dobę przez 7 dni w tygodniu na urządzeniach przenośnych (aplikację mobilną Legimi na smartfony, zainstalowano ponad 5 mln razy!!!) i popularnych systemach operacyjnych. Jest ona dostępna również na szeregu najpopularniejszych e-czytników (w tym Kindle®). Niektóre z nich można nabyć za pośrednictwem spółki. Dotychczas Spółka sprzedała w Polsce ponad 18 tysięcy czytników.

Legimi jest autorem wielu innowacyjnych rozwiązań wspierających usługi e-czytelnictwa, do których można zaliczyć m.in. usługę naprzemiennego czytania i słuchania książek (**synchrobooki®**). Dzięki tej funkcji, użytkownicy aplikacji Legimi, mogą przełączać się w dowolnym momencie z czytania książek na ich słuchanie (i na odwrót), a także synchronizację ostatniej przeczytanej strony, zakładek i notatek na wszystkich urządzeniach. Dzięki temu, zawsze można zacząć dokładnie od momentu, gdzie się ostatnio skończyło.

W ramach Grupy, Legimi współpracuje ze zdecydowaną większością wydawnictw w Polsce i w Niemczech a katalog dostępnych tytułów stale rośnie, poszerzając współpracę z wydawnictwami, a także poprzez zaangażowanie w projekt dotyczący międzybibliotecznego udostępniania tytułów w wersji cyfrowej. Na rynku polskim, Spółka oferuje również możliwość zakupu książek w wersji papierowej w promocyjnych, obniżonych cenach.

Z kolei na rynku niemieckim, w ostatnim czasie rozszerzono ofertę tytułów o znaczącego dostawcę, co umożliwi osiągnięcie lepszych parametrów retencji użytkowników oraz prowadzenie skuteczniejszych działań marketingowych. Dzięki powyższym działaniom, Grupa Legimi może pochwalić się łączną liczbą ponad 400.000 tytułów (wzrost o ponad 220.000 w porównaniu do I kwartału 2023 roku) oferowanych w abonamentowych pakietach Legimi na obu rynkach (dodatkowo łącznie ponad 1,2 miliona jest dostępnych w sprzedaży detalicznej poza abonamentem).

Wygoda i łatwość obsługi

- Natychmiastowy dostęp do ogromnej bazy tytułów, w tym bestsellerów i nowości wydawniczych;
- Synchronizacja ostatniej przeczytanej strony na wszystkich urządzeniach;
- Przełączanie pomiędzy e-książką a audiobookami;
- Możliwość czytania online i offline;
- Możliwość wyboru platformy i urządzenia do czytania.

Przejrzystość

- Dla wydawcy: kompleksowe informacje nt. czytanych książek, dokonywanych wyborów przez czytelników;
- Dla użytkownika: statystyki nt. czasu i częstotliwości czytania książek.

Bezpieczeństwo

- Ochrona e-książek poprzez tzw. znaki wodne;
- Automatyczna i bezpieczna opłata z karty kredytowej lub kont PayPal, którą w każdym momencie można zatrzymać lub wznowić;
- Synchronizacja wieloplatformowa w chmurze zabezpiecza przed utratą całej biblioteki.


Działalność i kierunki rozwoju Legimi S.A.

Rozwój oferty i kanałów sprzedaży

Z każdym rokiem, Spółka wprowadza udogodnienia i nowe rozwiązania dla swoich klientów. Przełomem dla dynamicznego wzrostu działalności było wprowadzenie, w 2015 r., usługi „e-czytnik za 1 zł” w połączeniu z abonamentem. Po wdrożeniu ww. oferty, liczba klientów zaczęła rosnać w szybszym tempie.

Rozszerzając kanały dotarcia do klienta, Legimi dystrybuje swoje usługi przez operatorów komórkowych T-Mobile, Plus, Play, oraz Orange.

Dodatkowo kilka marek fabrycznie preinstaluje aplikację Legimi na swoich urządzeniach mobilnych. W ramach współpracy z powyższymi firmami aplikacja Legimi jest promowana i udostępniana użytkownikom za pośrednictwem ich infrastruktury.



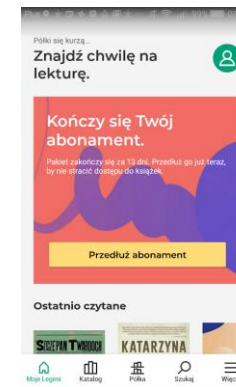
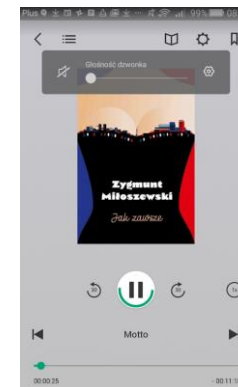
5 mln

zainstalowanych
aplikacji mobilnych
Legimi

Rozwój platformy IT

Ciągły rozwój technologiczny platformy stanowi podstawę do trwałego i dynamicznego wzrostu bazy klientów oraz do nawiązywania współpracy z partnerami biznesowymi i budowania stabilnego i innowacyjnego kanału sprzedaży. Dlatego Legimi stale rozwija swoją aplikację i chce utrzymać pozycję lidera innowacji w obszarze czytelnictwa. W tym celu, pod koniec ub. roku, rozpoczęto prace nad kolejnymi, przełomowymi funkcjonalnościami w ramach zbioru Legimi 5.0., które mają spełniać obecne i przyszłe potrzeby użytkowników, oraz wpływać na jeszcze przyjaźniejsze korzystanie z aplikacji.

Równolegle, Legimi S.A. rozwija technologie rekomendacyjne wykorzystujące algorytmy sztucznej inteligencji (AI). Na te działania Legimi S.A. pozyskała 3,70 mln zł dofinansowania z Narodowego Centrum Badań i Rozwoju. Zakończenie prac jest zaplanowane na przełomie 2023 i 2024 r. Implementacja nowego silnika rekomendacji znacznie pomoże zwiększyć lojalność i rentowność bazy klientów.



Działalność i kierunki rozwoju Legimi

Ekspansja zagraniczna

Platforma Legimi jest obecnie dostępna zarówno na rynku polskim (legimi.pl) jak i na rynku niemieckim (legimi.de). Spółka prowadzi ekspansję zagraniczną poprzez swoją spółkę zależną, tj. Legimi International sp. z o.o. a także, poprzez spółkę Readfy GmbH. Rynek ebooków w Niemczech to trzeci największy rynek książki na świecie za Stanami Zjednoczonymi i Chinami. W porównaniu do rodzimego rynku publikacji elektronicznych, jest on większy i charakteryzuje się on dużą dojrzałością.

Legimi International sp. z o.o. prowadzi obecnie na rynku niemieckim zarówno e-księgarnię, jak i sprzedaż w modelu abonamentowym. Jest ona podmiotem działającym jako franczyzobiorca modelu abonamentowego Legimi S.A. w celu wdrożenia go na rynkach zagranicznych. Legimi S.A. otrzymuje od Legimi International wynagrodzenie z tytułu udostępnienia platformy technologicznej oraz know-how. Zobowiązaniem obu stron jest zaangażowanie w promocję i bieżące zarządzanie przedsięwzięciem. Ponadto Legimi S.A. gwarantuje rozwój platformy oraz jej administrację.

Zgodnie z obecnie obowiązującą strategią rozwoju, rozwój działalności Spółki w Niemczech jest uzależniony od pozyskiwanych lub wygospodarowanych przez Spółkę środków na jej sfinansowanie. Mimo, iż działalność promocyjna i marketingowa na rynku niemieckim jest do pewnego stopnia ograniczona, Spółka nie zaniechała ani nie zaprzestała prowadzenia działalności na tym rynku i aktualnie nie ma planów takiego zaniechania lub zaprzestania działalności.

Wręcz przeciwnie – Spółka sukcesywnie podejmuje działania, które mają na celu prowadzenie działalności w pełnym, zakładanym zakresie, czego najnowszym przykładem jest rozszerzenie oferty na rynku niemieckim o znaczącego dostawcę, co pozwoliło zwiększyć ilość oferowanych książek na tymże rynku do ponad 250.000 tytułów.

Jedną z takich czynności było nabycie 100% udziałów w niemieckiej spółce Readfy GmbH, która stoi za wiodącą na tym rynku aplikacją do czytania w modelu freemium, tj. dającym użytkownikom możliwość darmowego czytania ebooków w zamian za wyświetlane reklamy. Dzięki finalizacji tej transakcji, w maju 2019 roku, Legimi uzyskała dostęp do szerokiej bazy nowych użytkowników – serwis Readfy posiada 400 tys. zarejestrowanych użytkowników, z czego z aplikacji korzystało regularnie ok. 40 tys. użytkowników miesięcznie.

Plany Legimi S.A. zakładają stopniowe poszerzenie aktywności na rynku niemieckim. Przejęcie niemieckiego podmiotu poprawiło siłę negocjacyjną w relacjach z wydawcami na tamtym rynku, a także powiększyło ofertę świadczonych usług. Systematycznie migrowana jest baza użytkowników Readfy na usługi premium na platformie legimi.de.

Przykład rynku niemieckiego pokazuje, że model biznesowy Legimi, ma ogromny potencjał rozwoju także na innych rynkach poza Polską. Zamiarem Spółki jest dalszy rozwój działalności na rynku niemieckim, a także rozważenie możliwości wejścia na nowe rynki w przyszłości.



Kwartalne skonsolidowane sprawozdanie finansowe Legimi S.A.

www.legimi.pl/relacje-inwestorskie

Grupa kapitałowa Legimi S.A.

Opis grupy kapitałowej Legimi S.A.

Na koniec II kwartału 2023 r., jako spółka dominująca, Legimi S.A. posiadała udziały w czterech podmiotach powiązanych tj. Readfy GmbH, Legimi International sp. z o.o., Holycode sp. z o.o. oraz Booklikes sp. z o.o., w której 100% udziałów posiada Legimi International sp. z o.o.

Readfy GmbH z siedzibą w Solingen, Niemcy, stoi za wiodącą na tym rynku aplikacją do czytania ebooków w modelu freemium, tj. dającym użytkownikom możliwość darmowego czytania ebooków w zamian za wyświetlane reklamy. Legimi S.A. posiada w Readfy 100% udziałów w kapitale zakładowym i 100% w ogólnej liczbie głosów.

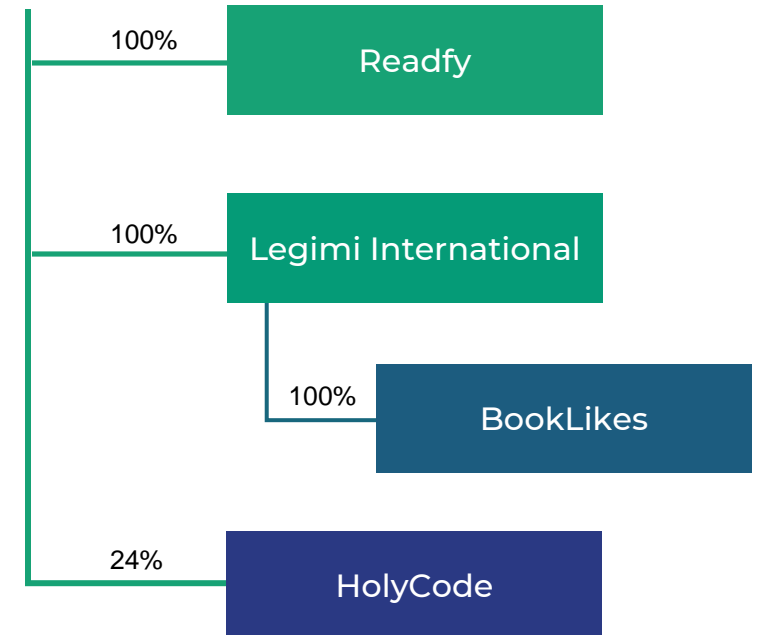
Legimi International sp. z o.o., z siedzibą w Poznaniu, w której Spółka posiada 100% udziałów w kapitale zakładowym i 100% w ogólnej liczbie głosów, prowadzi działalność na zagranicznych rynkach (obecnie głównie na rynku niemieckim). Legimi S.A. udzieliła jej licencji na używanie platformy i technologii Legimi w modelu franczyzowym. Ponadto spółka realizuje na zlecenie Legimi S.A. usługi związane z rozwojem oprogramowania i rozbudowy platformy Legimi.

Booklikes sp. z o.o. z siedzibą w Poznaniu, Polska, która jest pośrednio spółką powiązaną poprzez spółkę Legimi International sp. z o.o., która posiada 100% udziałów w kapitale zakładowym i 100% w ogólnej liczbie głosów w spółce. Booklikes sp. z o.o. zajmuje się prowadzeniem platformy opiniotwórczej dla miłośników książek.

Holycode sp. z o.o. z siedzibą w Poznaniu, Polska, w której Legimi S.A. posiada 24% udziałów w kapitale zakładowym i 24% w ogólnej liczbie głosów, zapewnia Legimi S.A. zaplecze technologiczne i pomaga w budowie przewagi konkurencyjnej. Zajmuje się tworzeniem i wprowadzaniem nowych rozwiązań technicznych, np. przełączanie między ebookiem a audiobookiem. Ponadto Holycode sp. z o.o. umożliwia Legimi S.A. wyodrębnienie linii biznesowej związanej z usługami informatycznymi dla branży wydawniczej, co zwiększa zaufanie kontrahentów i ma dobry wpływ na stabilność współpracy w przyszłości.

Skonsolidowane sprawozdanie obejmuje dane jednostki dominującej i wszystkich jednostek od niej zależnych.

Legimi



Kwartalne, skonsolidowane sprawozdanie finansowe Legimi S.A.

Skonsolidowany bilans na dzień 30.06.2023 roku oraz dane porównawcze - Aktywa (dane w tys. PLN)

| Pozycja | 30.06.2023 | 30.06.2022 |
|--|------------------|------------------|
| A. Aktywa trwałe | 11 356,59 | 12 972,46 |
| I. Wartości niematerialne i prawne | 9 625,26 | 11 133,18 |
| 1. Koszty zakończonych prac rozwojowych | 6 923,37 | 0,00 |
| 2. Wartość firmy | 0,00 | 0,00 |
| 3. Inne wartości niematerialne i prawne | 207,02 | 5 292,84 |
| 4. Zaliczki na wartości niematerialne i prawne | 2 494,87 | 5 840,35 |
| II. Wartość firmy jednostek podporządkowanych | 0,00 | 0,00 |
| 1. Wartość firmy - jednostki zależne | 0,00 | 0,00 |
| 2. Wartość firmy - jednostki współzależne | 0,00 | 0,00 |
| III. Rzeczowe aktywa trwałe | 578,72 | 614,09 |
| 1. Środki trwałe | 222,64 | 258,01 |
| a) grunty (w tym prawo użytkowania wieczystego gruntu) | 0,00 | 0,00 |
| b) budynki, lokale, prawa do lokali i obiekty inżynierii lądowej i wodnej | 128,25 | 131,80 |
| c) urządzenia techniczne i maszyny | 35,17 | 23,61 |
| d) środki transportu | 0,00 | 0,00 |
| e) inne środki trwałe | 59,22 | 102,60 |
| 2. Środki trwałe w budowie | 356,08 | 356,08 |
| 3. Zaliczki na środki trwałe w budowie | 0,00 | 0,00 |
| IV. Należności długoterminowe | 598,67 | 573,18 |
| 1. Od jednostek powiązanych | 0,00 | 0,00 |
| 2. Od pozostałych jednostek, w których jednostka posiada zaangażowanie w kapitale | 0,00 | 0,00 |
| 3. Od pozostałych jednostek | 598,67 | 573,18 |
| V. Inwestycje długoterminowe | 262,16 | 472,16 |
| 1. Nieruchomości | 0,00 | 0,00 |
| 2. Wartości niematerialne i prawne | 0,00 | 0,00 |
| 3. Długoterminowe aktywa finansowe | 262,16 | 472,16 |
| a) w jednostkach powiązanych | 262,16 | 262,16 |
| b) W pozostałych jednostkach, w których jednostka posiada zaangażowanie w kapitale | 0,00 | 210,00 |
| c) w pozostałych jednostkach | 0,00 | 0,00 |
| 4. Inne inwestycje długoterminowe | 0,00 | 0,00 |
| VI. Długoterminowe rozliczenia międzyokresowe | 291,78 | 179,85 |
| 1. Aktywa z tytułu odroczonego podatku dochodowego | 0,00 | 0,00 |
| 2. Inne rozliczenia międzyokresowe | 291,78 | 179,85 |

| Pozycja | 30.06.2023 | 30.06.2022 |
|---|------------------|------------------|
| B. Aktywa obrotowe | 7 469,87 | 8 797,76 |
| I. Zapasy | 83,47 | 112,92 |
| 1. Materiały | 0,00 | 0,00 |
| 2. Półprodukty i produkty w toku | 0,00 | 0,00 |
| 3. Produkty gotowe | 0,00 | 0,00 |
| 4. Towary | 76,74 | 45,34 |
| 5. Zaliczki na dostawy i usługi | 6,73 | 67,58 |
| II. Należności krótkoterminowe | 5 464,78 | 3 434,48 |
| 1. Należności od jednostek powiązanych | 20,00 | 37,33 |
| a) z tytułu dostaw i usług, o okresie spłaty: | 0,00 | 17,33 |
| b) inne | 20,00 | 20,00 |
| 2. Należności od pozostałych jednostek, w których jednostka posiada zaangażowanie w kapitale | 0,00 | 5,75 |
| a) z tytułu dostaw i usług, o okresie spłaty: | 0,00 | 5,25 |
| b) inne | 0,00 | 0,50 |
| 3. Należności od pozostałych jednostek | 5 444,78 | 3 391,40 |
| a) z tytułu dostaw i usług, o okresie spłaty: | 4 293,02 | 2 494,02 |
| b) z tytułu podatków, dotacji, ceł, ubezpieczeń społecznych i zdrowotnych oraz innych tytułów publicznoprawnych | 524,44 | 370,98 |
| c) inne | 627,32 | 526,40 |
| d) dochodzone na drodze sądowej | 0,00 | 0,00 |
| III. Inwestycje krótkoterminowe | 1 158,75 | 4 793,52 |
| 1. Krótkoterminowe aktywa finansowe | 1 158,70 | 4 793,47 |
| a) w jednostkach powiązanych | 0,00 | 21,28 |
| b) w pozostałych jednostkach | 15,25 | 15,25 |
| c) środki pieniężne i inne aktywa pieniężne | 1 143,45 | 4 756,94 |
| 2. Inne inwestycje krótkoterminowe | 0,05 | 0,05 |
| IV. Krótkoterminowe rozliczenia międzyokresowe | 762,87 | 456,84 |
| C. Należne wpłaty na kapitał (fundusz) podstawowy | 0,00 | 0,00 |
| D. Udziały (akcje) własne | 0,00 | 0,00 |
| AKTYWA RAZEM | 18 826,46 | 21 770,21 |

Kwartalne, skonsolidowane sprawozdanie finansowe Legimi S.A.

Skonsolidowany bilans na dzień 30.06.2023 roku oraz dane porównawcze - Pasywa (dane w tys. PLN)

| Pozycja | 30.06.2023 | 30.06.2022 |
|--|------------------|------------------|
| A. Kapitał (fundusz) własny | -204,89 | 4 387,25 |
| I. Kapitał (fundusz) podstawowy | 155,10 | 141,60 |
| II. Kapitał zapasowy | 17 189,70 | 14 795,00 |
| III. Kapitał z aktualizacji wyceny | 1 527,08 | 1 527,08 |
| IV. Pozostałe kapitały rezerwowe | 0,00 | 0,00 |
| V. Różnice kursowe z przeliczenia | -52,04 | -118,67 |
| V. Zysk (strata) z lat ubiegłych | -16 322,26 | -12 454,08 |
| VI. Zysk (strata) netto | -2 702,47 | 496,31 |
| B. Kapitały mniejszości | -1,00 | -66,85 |
| C. Ujemna wartość jednostek podporządkowanych | 0,00 | 0,00 |
| I. Ujemna wartość - jednostki zależne | 0,00 | 0,00 |
| II. Ujemna wartość - jednostki współzależne | 0,00 | 0,00 |
| D. Zobowiązania i rezerwy na zobowiązania | 19 032,35 | 17 449,82 |
| I. Rezerwy na zobowiązania | 545,16 | 279,79 |
| 1. Rezerwa z tytułu odroczonego podatku dochodowego | 371,45 | 240,15 |
| 2. Rezerwa na świadczenia emerytalne i podobne | 173,71 | 39,65 |
| 3. Pozostałe rezerwy | 0,00 | 0,00 |
| II. Zobowiązania długoterminowe | 774,49 | 2 113,02 |
| 1. Wobec jednostek powiązanych | 0,00 | -82,72 |
| 2. Wobec pozostałych jednostek, w których jednostka posiada zaangażowanie w kapitale | 0,00 | 0,00 |
| 3. Wobec pozostałych jednostek | 774,49 | 2 195,74 |
| a) kredyty i pożyczki | 774,49 | 2 195,74 |
| b) z tytułu emisji dłużnych papierów wartościowych | 0,00 | 0,00 |
| c) inne zobowiązania finansowe | 0,00 | 0,00 |
| d) zobowiązania wekslowe | 0,00 | 0,00 |
| e) inne | 0,00 | 0,00 |

| Pozycja | 30.06.2023 | 30.06.2022 |
|--|------------------|------------------|
| III. Zobowiązania krótkoterminowe | 10 906,78 | 10 819,07 |
| 1. Zobowiązania wobec jednostek powiązanych | 0,00 | 39,90 |
| a) z tytułu dostaw i usług, o okresie wymagalności: | 0,00 | 0,00 |
| b) inne | 0,00 | 39,90 |
| 2. Zobowiązania wobec pozostałych jednostek, w których jednostka posiada zaangażowanie w kapitale | 0,00 | 184,46 |
| a) z tytułu dostaw i usług, o okresie wymagalności: | 0,00 | 2,46 |
| b) inne | 0,00 | 182,00 |
| 3. Zobowiązania wobec pozostałych jednostek | 10 906,78 | 10 594,71 |
| a) kredyty i pożyczki | 1 453,94 | 1 189,09 |
| b) z tytułu emisji dłużnych papierów wartościowych | 2,06 | 4 325,06 |
| c) inne zobowiązania finansowe | 0,00 | 12,75 |
| d) z tytułu dostaw i usług, o okresie wymagalności: | 8 661,58 | 4 521,58 |
| e) zaliczki otrzymane na dostawy i usługi | 0,00 | 0,00 |
| f) zobowiązania wekslowe | 0,00 | 0,00 |
| g) z tytułu podatków, ceł, ubezpieczeń społecznych i zdrowotnych oraz innych tytułów publicznoprawnych | 449,01 | 339,46 |
| h) z tytułu wynagrodzeń | 313,99 | 188,22 |
| i) inne | 26,20 | 18,54 |
| 4. Fundusze specjalne | 0,00 | 0,00 |
| IV. Rozliczenia międzyokresowe | 6 805,92 | 4 237,95 |
| 1. Ujemna wartość firmy | 0,00 | 0,00 |
| 2. Inne rozliczenia międzyokresowe | 6 805,92 | 4 237,95 |
| PASYWA RAZEM | 18 826,46 | 21 770,21 |

Kwartalne, skonsolidowane sprawozdanie finansowe Legimi S.A.

| Pozycja | | 01.04.2023 – 30.06.2023 | 01.04.2022 – 30.06.2022 | 01.01.2023 – 30.06.2023 | 01.01.2022 – 30.06.2022 |
|-----------|--|----------------------------|----------------------------|----------------------------|----------------------------|
| A. | Przychody netto ze sprzedaży i zrównane z nimi | 20 193,59 | 14 849,43 | 38 936,12 | 29 462,42 |
| I. | Przychody netto ze sprzedaży produktów | 20 162,56 | 14 844,05 | 38 877,59 | 29 456,13 |
| II. | Zmiana stanu produktów (zwiększenie – wartość dodatnia, zmniejszenie – wartość ujemna) | 0,00 | 0,00 | 0,00 | 0,00 |
| III. | Koszt wytworzenia produktów na własne potrzeby jednostki | 0,00 | 0,00 | 0,00 | 0,00 |
| IV. | Przychody netto ze sprzedaży towarów i materiałów | 31,03 | 5,37 | 58,54 | 6,29 |
| B. | Koszty działalności operacyjnej | 21 345,29 | 14 661,51 | 41 258,55 | 28 304,88 |
| I. | Amortyzacja | 710,03 | 619,11 | 1 492,69 | 1 239,96 |
| II. | Zużycie materiałów i energii | 36,47 | 99,00 | 95,52 | 120,43 |
| III. | Usługi obce | 18 877,52 | 12 877,38 | 36 424,48 | 25 037,87 |
| IV. | Podatki i opłaty | 28,82 | 0,39 | 28,82 | 1,03 |
| V. | Wynagrodzenia | 1 240,77 | 741,81 | 2 369,27 | 1 348,31 |
| VI. | Ubezpieczenia społeczne i inne świadczenia | 160,53 | 95,72 | 292,64 | 175,19 |
| VII. | Pozostałe koszty rodzajowe | 14,33 | 10,44 | 26,31 | 22,37 |
| VIII. | Wartość sprzedanych towarów i materiałów | 276,82 | 217,68 | 528,82 | 359,72 |
| C. | Zysk (strata) ze sprzedaży (A-B) | -1 151,70 | 187,91 | -2 322,42 | 1 157,54 |
| D. | Pozostałe przychody operacyjne | 510,18 | 8,03 | 515,33 | 61,77 |
| I. | Zysk ze zbycia niefinansowych aktywów trwałych | 0,00 | 0,00 | 0,00 | 0,00 |
| II. | Dotacje | 460,45 | 0,00 | 460,45 | 0,00 |
| III. | Aktualizacja wartości aktywów niefinansowych | 0,00 | 0,00 | 0,00 | 0,00 |
| IV. | Inne przychody operacyjne | 49,74 | 8,03 | 54,89 | 61,77 |
| E. | Pozostałe koszty operacyjne | 571,32 | 63,64 | 601,34 | 124,54 |
| I. | Strata ze zbycia niefinansowych aktywów trwałych | 0,00 | 0,00 | 0,00 | 0,00 |
| II. | Aktualizacja wartości aktywów niefinansowych | 0,00 | 0,00 | 0,00 | 0,00 |
| III. | Inne koszty operacyjne | 571,32 | 63,64 | 601,34 | 124,54 |
| F. | Zysk (strata) z działalności operacyjnej (C+D-E) | -1 212,84 | 132,30 | -2 408,43 | 1 094,77 |

Skonsolidowany
Rachunek Zysków i
Strat za II kwartał 2023
roku oraz dane
porównawcze – (dane w
tys. PLN) (1/2)

Kwartalne, skonsolidowane sprawozdanie finansowe Legimi S.A.

| Pozycja | | 01.04.2023 – 30.06.2023 | 01.04.2022 – 30.06.2022 | 01.01.2023 – 30.06.2023 | 01.01.2022 – 30.06.2022 |
|-----------|---|----------------------------|----------------------------|----------------------------|----------------------------|
| G. | Przychody finansowe | -36,26 | 38,45 | -25,12 | 71,48 |
| I. | Dywidendy i udziały w zyskach | 0,00 | 0,00 | 0,00 | 0,00 |
| II. | Odsetki | -0,05 | -0,69 | 0,00 | 0,00 |
| III. | Zysk ze zbycia inwestycji | 0,00 | 0,00 | 0,00 | 0,00 |
| IV. | Aktualizacja wartości inwestycji | 0,00 | 0,00 | 0,00 | 0,00 |
| V. | Inne | -36,21 | 39,14 | -25,12 | 71,55 |
| H. | Koszty finansowe | 187,05 | 137,57 | 269,18 | 209,33 |
| I. | Odsetki | 69,36 | 111,29 | 140,46 | 183,05 |
| II. | Strata z tytułu rozchodu aktywów finansowych | 0,00 | 0,00 | 0,00 | 0,00 |
| III. | Aktualizacja wartości aktywów finansowych | 0,00 | 0,00 | 0,00 | 0,00 |
| IV. | Inne | 117,69 | 26,28 | 128,72 | 26,28 |
| I. | Zysk (strata) na całości lub części udziałów jednostek podporządkowanych | 0,00 | 0,00 | 0,00 | 0,00 |
| J. | Zysk (strata) z działalności gospodarczej (F+G-H+I) | -1 436,14 | 33,18 | -2 702,73 | 956,99 |
| K. | Odpis wartości firmy | 0,00 | 0,00 | 0,00 | 0,00 |
| L. | Odpis ujemnej wartości firmy | 0,00 | 0,00 | 0,00 | 0,00 |
| M. | Zysk (strata) brutto (J-K+L) | -1 436,14 | 33,18 | -2 702,73 | 956,99 |
| N. | Podatek dochodowy (obciążenie +, uznanie -) | 0,00 | 222,83 | 0,00 | 461,06 |
| O. | Pozostałe obowiązkowe zmniejszenia zysku (zwiększenia straty) | 0,00 | 0,00 | 0,00 | 0,00 |
| P. | Zyski (straty) mniejszości | -0,16 | -0,25 | -0,26 | -0,38 |
| R. | Zysk (strata) netto (M-N-O-P) | -1 435,99 | -189,40 | -2 702,47 | 496,31 |

Skonsolidowany
Rachunek Zysków i Strat
za II kwartał 2023 roku
oraz dane porównawcze
– (dane w tys. PLN) (2/2)

Kwartalne, skonsolidowane sprawozdanie finansowe Legimi S.A.

| Pozycja | | 01.04.2023 – 30.06.2023 | 01.04.2022 – 30.06.2022 | 01.01.2023 – 30.06.2023 | 01.01.2022 – 30.06.2022 |
|-------------|---|----------------------------|----------------------------|----------------------------|----------------------------|
| I. | Kapitał własny na początku okresu | 1 392,25 | 4 614,63 | 2 012,25 | 2 893,88 |
| I.a. | Kapitał własny na początku okresu po korektach | 1 392,25 | 4 614,63 | 2 012,25 | 2 893,88 |
| 1. | Kapitał (fundusz) podstawowy na początku okresu | 148,35 | 141,60 | 148,35 | 141,60 |
| a) | Zwiększenie z tytułu emisji akcji | 6,75 | 0,00 | 6,75 | 0,00 |
| b) | Zmniejszenie | 0,00 | 0,00 | 0,00 | 0,00 |
| 1.2. | Kapitał (fundusz) podstawowy na koniec okresu | 155,10 | 141,60 | 155,10 | 141,60 |
| 2.1. | Kapitał (fundusz) zapasowy na początku okresu | 17 491,08 | 10 478,21 | 14 704,31 | 10 804,51 |
| a) | Zwiększenie | 0,00 | 4 316,78 | 2 485,39 | 3 990,48 |
| b) | Zmniejszenie | 301,39 | 0,00 | 0,00 | 0,00 |
| 2.2. | Kapitał (fundusz) zapasowy na koniec okresu | 17 189,70 | 14 795,00 | 17 189,70 | 14 795,00 |
| 3.1. | Kapitał (fundusz) z aktualizacji wyceny na początek okresu | 1 527,08 | 1 527,08 | 1 527,08 | 1 527,08 |
| a) | Zwiększenie | 0,00 | 0,00 | 0,00 | 0,00 |
| b) | Zmniejszenie | 0,00 | 0,00 | 0,00 | 0,00 |
| 3.2. | Kapitał (fundusz) z aktualizacji wyceny na koniec okresu | 1 527,08 | 1 527,08 | 1 527,08 | 1 527,08 |
| 4.1. | Pozostałe kapitały (fundusze) rezerwowe na początku okresu | 0,00 | 0,00 | 0,00 | 0,00 |
| a) | Zwiększenie | 0,00 | 0,00 | 0,00 | 0,00 |
| b) | Zmniejszenie | 0,00 | 0,00 | 0,00 | 0,00 |
| 4.2. | Pozostałe kapitały (fundusze) rezerwowe na koniec okresu | 0,00 | 0,00 | 0,00 | 0,00 |
| 5.1. | Różnice kursowe z przeliczenia na początku okresu | 78,35 | -137,10 | 65,04 | -110,73 |
| a) | Zwiększenie | 0,00 | 18,44 | 0,00 | 0,00 |
| b) | Zmniejszenie | 130,39 | 0,00 | 117,08 | 7,94 |
| 5.2. | Różnice kursowe z przeliczenia na koniec okresu | -52,04 | -118,67 | -52,04 | -118,67 |
| 6.1. | Zysk (strata) z lat ubiegłych na początku okresu | -16 586,12 | -8 080,87 | -14 432,54 | -9 468,59 |
| a) | Zwiększenie | 263,87 | 0,00 | 0,00 | 0,00 |
| b) | Zmniejszenie | 0,00 | 4 373,21 | 1 889,72 | 2 985,49 |
| 6.2. | Zysk (strata) z lat ubiegłych na koniec okresu | -16 322,26 | -12 454,08 | -16 322,26 | -12 454,08 |
| 7. | Wynik netto | -1 435,99 | -189,40 | -2 702,47 | 496,31 |
| II. | Kapitał własny na koniec okresu | -204,89 | 4 387,25 | -204,89 | 4 387,25 |
| III. | Kapitał własny, po uwzględnieniu proponowanego podziału zysku/ pokrycia straty | -204,89 | 4 387,25 | -204,89 | 4 387,25 |

Sprawozdanie ze zmian w skonsolidowanym kapitale (funduszu) własnym za II kwartał 2023 roku (dane w tys. PLN)

Kwartalne sprawozdanie finansowe Legimi S.A.

| Pozycja | | 01.04.2023 – 30.06.2023 | 01.04.2022 – 30.06.2022 | 01.01.2023 – 30.06.2023 | 01.01.2022 – 30.06.2022 |
|-----------|---|----------------------------|----------------------------|----------------------------|----------------------------|
| A. | Przepływy środków pieniężnych z działalności operacyjnej | -208,79 | 433,30 | 1 545,22 | 2 625,86 |
| I. | Zysk (Strata) netto | -1 435,99 | -189,40 | -2 702,47 | 496,31 |
| II. | Korekty razem | 1 227,20 | 622,70 | 4 247,70 | 2 129,55 |
| 1. | Zysk (strata) mniejszości | -0,16 | -0,25 | -0,26 | -0,38 |
| 2. | Zysk (strata) z udziałów (akcji) w jednostkach wycenianych metodą praw własności | 0,00 | 0,00 | 0,00 | 0,00 |
| 3. | Amortyzacja | 710,03 | 619,11 | 1 492,69 | 1 239,96 |
| 4. | Odpisy wartości firmy | 0,00 | 0,00 | 0,00 | 0,00 |
| 5. | Odpisy ujemnej wartości firmy | 0,00 | 0,00 | 0,00 | 0,00 |
| 6. | Zyski (straty) z tytułu różnic kursowych | -117,69 | 0,00 | -128,72 | 0,00 |
| 7. | Odsetki i udziały w zyskach (dywidendy) | 187,09 | 138,26 | 269,18 | 209,33 |
| 8. | Zysk (strata) z działalności inwestycyjnej | 0,00 | 0,00 | 0,00 | 0,00 |
| 9. | Zmiana stanu rezerw | 265,39 | 101,20 | -1,27 | 101,48 |
| 10. | Zmiana stanu zapasów | 42,36 | -33,19 | -56,21 | -78,81 |
| 11. | Zmiana stanu należności | -987,59 | 336,40 | -1 864,55 | -727,27 |
| 12. | Zmiana stanu zobowiązań krótkoterminowych, z wyjątkiem pożyczek i kredytów | 1 427,08 | 238,82 | 3 194,97 | 801,06 |
| 13. | Zmiana stanu rozliczeń międzyokresowych | -131,42 | -739,66 | 865,47 | -313,58 |
| 14. | Inne korekty z działalności operacyjnej (w tym różnice kursowe z przeliczenia) | -167,91 | -37,99 | 476,40 | 897,76 |
| III. | Przepływy pieniężne netto z działalności operacyjnej (I±II) | -208,79 | 433,30 | 1 545,22 | 2 625,86 |
| B. | Przepływy środków pieniężnych z działalności inwestycyjnej | -693,51 | -909,36 | -2 271,49 | -3 333,94 |
| I. | Wpływy | 0,00 | 47,23 | 0,00 | 47,23 |
| 1. | Zbycie wartości niematerialnych i prawnych oraz rzeczowych aktywów trwałych | 0,00 | 0,00 | 0,00 | 0,00 |
| 2. | Zbycie inwestycji w nieruchomości oraz wartości niematerialne i prawne | 0,00 | 0,00 | 0,00 | 0,00 |
| 3. | Z aktywów finansowych | 0,00 | 47,23 | 0,00 | 47,23 |
| 4. | Inne wpływy inwestycyjne | 0,00 | 0,00 | 0,00 | 0,00 |
| II. | Wydatki | 693,51 | 956,58 | 2 271,49 | 3 381,16 |
| 1. | Nabycie wartości niematerialnych i prawnych oraz rzeczowych aktywów trwałych | 0,00 | 0,00 | 0,00 | 0,00 |
| 2. | Inwestycje w nieruchomości oraz wartości niematerialne i prawne | 693,51 | 955,89 | 2 271,49 | 3 203,65 |
| 3. | Na aktywa finansowe | 0,00 | 0,69 | 0,00 | 177,51 |
| 4. | Dywidendy i inne udziały w zyskach wypłacone udziałowcom (akcjonariuszom) mniejszościowym | 0,00 | 0,00 | 0,00 | 0,00 |
| 4. | Inne wydatki inwestycyjne | 0,00 | 0,00 | 0,00 | 0,00 |
| III. | Przepływy pieniężne netto z działalności inwestycyjnej (I-II) | -693,51 | -909,36 | -2 271,49 | -3 333,94 |

Rachunek przepływów pieniężnych za II kwartał 2023 roku – metoda pośrednia (dane w tys. PLN) (1/2)

Kwartalne sprawozdanie finansowe Legimi S.A.

| Pozycja | | 01.04.2023 – 30.06.2023 | 01.04.2022 – 30.06.2022 | 01.01.2023 – 30.06.2023 | 01.01.2022 – 30.06.2022 |
|-----------|---|----------------------------|----------------------------|----------------------------|----------------------------|
| C. | Przepływy środków pieniężnych z działalności finansowej | -252,62 | 1 953,63 | -563,74 | 1 679,59 |
| I. | Wpływy | 186,75 | 2 360,00 | 316,75 | 2 360,00 |
| 1. | Wpływy netto z wydania udziałów (emisji akcji) i innych instrumentów kapitałowych oraz dopłat do kapitału | 6,75 | 0,00 | 6,75 | 0,00 |
| 2. | Kredyty i pożyczki | 0,00 | 2 000,00 | 0,00 | 2 000,00 |
| 3. | Emisja dłużnych papierów wartościowych | 0,00 | 0,00 | 0,00 | 0,00 |
| 4. | Inne wpływy finansowe | 180,00 | 360,00 | 310,00 | 360,00 |
| II. | Wydatki | 439,37 | 406,37 | 880,49 | 680,41 |
| 1. | Nabycie udziałów (akcji) własnych | 0,00 | 0,00 | 0,00 | 0,00 |
| 2. | Dywidendy i inne wypłaty na rzecz właścicieli | 0,00 | 0,00 | 0,00 | 0,00 |
| 3. | Inne, niż wypłaty na rzecz właścicieli, wydatki z tytułu podziału zysku | 0,00 | 0,00 | 0,00 | 0,00 |
| 4. | Spłaty kredytów i pożyczek | 370,01 | 177,09 | 740,03 | 352,99 |
| 5. | Wykup dłużnych papierów wartościowych | 0,00 | 0,00 | 0,00 | 0,00 |
| 6. | Z tytułu innych zobowiązań finansowych | 0,00 | 23,74 | 0,00 | 35,37 |
| 7. | Płatności zobowiązań z tytułu umów leasingu finansowego | 0,00 | 0,00 | 0,00 | 0,00 |
| 8. | Odsetki | 69,36 | 137,57 | 140,46 | 209,33 |
| 9. | Inne wydatki finansowe | 0,00 | 67,96 | 0,00 | 82,72 |
| III. | Przepływy pieniężne netto z działalności finansowej (I–II) | -252,62 | 1 953,63 | -563,74 | 1 679,59 |
| D. | Przepływy pieniężne netto, razem | -1 154,92 | 1 477,58 | -1 290,01 | 971,52 |
| E. | Bilansowa zmiana stanu środków pieniężnych | -1 154,92 | 1 477,58 | -1 290,01 | 971,52 |
| F. | Środki pieniężne na początek okresu | 2 298,37 | 3 279,36 | 2 433,46 | 3 785,42 |
| G. | Środki pieniężne na koniec okresu | 1 143,45 | 4 756,94 | 1 143,45 | 4 756,94 |

Rachunek przepływów pieniężnych za II kwartał 2023 roku – metoda pośrednia (dane w tys. PLN) (2/2)

Sytuacja finansowa Grupy Kapitałowej Legimi S.A.

Kluczowe wskaźniki finansowe działalności Grupy

| Wskaźniki | 30.06.2023 | 30.06.2022 | Wyjaśnienie |
|------------------|------------|------------|--|
| DN/EBITDA LTM | -0,8 | 0,7 | Wskaźnik zadłużenia netto (zadłużenie – stan gotówki) do zysku EBITDA wygenerowanego w ciągu ostatnich 12 miesięcy. |
| DN/Aktywa | 5,8% | 13,6% | Wskaźnik zadłużenia netto (zadłużenie – stan gotówki) do sumy aktywów. |
| Płynność bieżąca | 68,5% | 81,3% | Wskaźnik bieżącej płynności (aktywa obrotowe / zobowiązania krótkoterminowe x 100%) |
| ROA LTM | -15,5% | 2,5% | Wskaźnik rentowności średniej wartości aktywów (zysk netto / średni stan aktywów ogółem x 100%) w ciągu ostatnich 12 miesięcy. |
| ROE LTM | -39,4% | 6,2% | Wskaźnik rentowności średniej wartości kapitału własnego (zysk netto / średnia wartość kapitałów własnych x 100%) w ciągu ostatnich 12 miesięcy. |
| ROS LTM | -4,0% | 1,0% | Wskaźnik rentowności sprzedaży netto (zysk netto / przychody netto ze sprzedaży i zrównane z nimi x 100%) w ciągu ostatnich 12 miesięcy. |
| ROIC LTM | -32,2% | 16,8% | Wskaźnik rentowności średniej wartości zainwestowanego kapitału (zysk operacyjny / kapitał zainwestowany x 100%) w ciągu ostatnich 12 miesięcy. |

Największy udział zarówno w bilansie jak po stronie przychodowo-kosztowej w Grupie Kapitałowej Legimi S.A., ma niewątpliwie jednostka dominująca, tj. Legimi S.A. Dlatego najistotniejsze elementy wpływające na bilans jak i na pozycje w rachunku zysków i strat (RZiS) zostały omówione w części „Sytuacja finansowa Legimi S.A.”.

Skonsolidowane dane finansowe Grupy Kapitałowej Legimi S.A. zawiera szereg wyłączeń konsolidacyjnych, z czego najistotniejsze to pożyczki udzielane jednostkom zależnym, w łącznej kwocie blisko 9,8 mln zł. Celem udzielonych pożyczek jest przede wszystkim finansowanie ekspansji na rynku niemieckim.

W ramach rozliczenia wydatków ponoszonych, przez jednostki powiązane, na rozbudowę platformy technologicznej i dostosowanie do warunków specyficznych dla rynku niemieckiego, wyłączeniu konsolidacyjnemu w RZiS, podlega marża generowana na wzajemnym świadczeniu usług z tym związanych. Łączna korekta konsolidacyjna z tego tytułu, w drugim kwartale 2023 roku, wyniosła około 60 tys. zł.

Na koniec II kwartału 2023 roku, skonsolidowane aktywa Grupy wyniosły 18,8 mln zł, będące głównie w posiadaniu jednostki dominującej z czego 11,4 mln zł stanowiły aktywa trwałe, a blisko 7,5 mln zł stanowiły aktywa obrotowe.

Kapitał własny Grupy Kapitałowej był ujemny i wyniósł -0,2 mln zł, a zobowiązania i rezerwy na zobowiązania wzrosły, kwartał do kwartału, o 1,4 mln zł i wyniosły 19,0 mln zł.

Zaprezentowane wyniki finansowe Grupy Kapitałowej Legimi S.A., za II kwartał 2023 roku, wskazują na pogorszenie się sytuacji finansowej Grupy, o czym świadczą ujemne wskaźniki rentowności operacyjnej ROA, ROE, ROS i ROIC. Wyraźnie niższe wartości wskaźników ROA, ROE, ROS i ROIC dla Grupy, niż w przypadku jednostki dominującej, odzwierciedlają zwiększone nakłady na ekspansję zagraniczną, finansowaną z nadwyżek generowanych na rynku polskim. Mowa tu przede wszystkim o wyższych kosztach marketingu, oraz dodatkowych kosztach IT związanych z dostosowaniem platformy Legimi do oczekiwań niemieckich abonentów.

Zarząd deklaruje, w odniesieniu do stale rosnącej bazy płacących użytkowników, zwiększających się przychodów i jednocześnie poprawiającej się pozycji rynkowej na rynku niemieckim, utrzymanie wydatków inwestycyjnych w ekspansję na tym rynku. Jednocześnie, Zarząd nie wyklucza wprowadzenia niezbędnych zmian organizacyjnych w celu poprawienia efektywności prowadzenia działań biznesowych i ułatwienia możliwości ekspansji i skalowalności modelu biznesowego Legimi na nowych rynkach w przyszłości.



Kwartalne jednostkowe sprawozdanie finansowe Legimi S.A.

www.legimi.pl/relacje-inwestorskie

Kwartalne, jednostkowe sprawozdanie finansowe Legimi S.A.

Jednostkowy bilans na dzień 30.06.2023 roku oraz dane porównawcze - Aktywa (dane w tys. PLN)

| Pozycja | 30.06.2023 | 30.06.2022 |
|--|------------------|------------------|
| A. Aktywa trwałe | 23 302,55 | 21 876,60 |
| I. Wartości niematerialne i prawne | 11 718,61 | 11 166,96 |
| 1. Koszty zakończonych prac rozwojowych | 9 158,33 | 0,00 |
| 2. Wartość firmy | 0,00 | 0,00 |
| 3. Inne wartości niematerialne i prawne | 0,00 | 4 745,56 |
| 4. Zaliczki na wartości niematerialne i prawne | 2 560,28 | 6 421,40 |
| II. Rzeczowe aktywa trwałe | 221,77 | 256,92 |
| 1. Środki trwałe | 221,77 | 256,92 |
| a) grunty (w tym prawo użytkowania wieczystego gruntu) | 0,00 | 0,00 |
| b) budynki, lokale, prawa do lokali i obiekty inżynierii lądowej i wodnej | 128,25 | 131,80 |
| c) urządzenia techniczne i maszyny | 34,41 | 22,63 |
| d) środki transportu | 0,00 | 0,00 |
| e) inne środki trwałe | 59,12 | 102,49 |
| 2. Środki trwałe w budowie | 0,00 | 0,00 |
| 3. Zaliczki na środki trwałe w budowie | 0,00 | 0,00 |
| III. Należności długoterminowe | 598,67 | 573,18 |
| 1. Od jednostek powiązanych | 0,00 | 0,00 |
| 2. Od pozostałych jednostek, w których jednostka posiada zaangażowanie w kapitale | 0,00 | 0,00 |
| 3. Od pozostałych jednostek | 598,67 | 573,18 |
| IV. Inwestycje długoterminowe | 10 479,92 | 9 705,18 |
| 1. Nieruchomości | 0,00 | 0,00 |
| 2. Wartości niematerialne i prawne | 0,00 | 0,00 |
| 3. Długoterminowe aktywa finansowe | 10 479,92 | 9 705,18 |
| a) w jednostkach powiązanych | 10 477,37 | 9 492,63 |
| b) W pozostałych jednostkach, w których jednostka posiada zaangażowanie w kapitale | 2,55 | 212,55 |
| c) w pozostałych jednostkach | 0,00 | 0,00 |
| 4. Inne inwestycje długoterminowe | 0,00 | 0,00 |
| V. Długoterminowe rozliczenia międzyokresowe | 283,58 | 174,37 |
| 1. Aktywa z tytułu odroczonego podatku dochodowego | 0,00 | 0,00 |
| 2. Inne rozliczenia międzyokresowe | 283,58 | 174,37 |

| Pozycja | 30.06.2023 | 30.06.2022 |
|---|------------------|------------------|
| B. Aktywa obrotowe | 6 007,00 | 6 894,85 |
| I. Zapasy | 72,42 | 109,54 |
| 1. Materiały | 0,00 | 0,00 |
| 2. Półprodukty i produkty w toku | 0,00 | 0,00 |
| 3. Produkty gotowe | 0,00 | 0,00 |
| 4. Towary | 65,68 | 43,76 |
| 5. Zaliczki na dostawy i usługi | 6,73 | 65,78 |
| II. Należności krótkoterminowe | 4 360,00 | 2 366,24 |
| 1. Należności od jednostek powiązanych | 192,94 | 0,00 |
| a) z tytułu dostaw i usług, o okresie spłaty: | 192,94 | 0,00 |
| b) inne | 0,00 | 0,00 |
| 2. Należności od pozostałych jednostek, w których jednostka posiada zaangażowanie w kapitale | 67,54 | 71,99 |
| a) z tytułu dostaw i usług, o okresie spłaty: | 24,99 | 30,24 |
| b) inne | 42,55 | 41,75 |
| 3. Należności od pozostałych jednostek | 4 099,51 | 2 294,25 |
| a) z tytułu dostaw i usług, o okresie spłaty: | 3 616,25 | 1 986,95 |
| b) z tytułu podatków, dotacji, ceł, ubezpieczeń społecznych i zdrowotnych oraz innych tytułów publicznoprawnych | 444,36 | 305,00 |
| c) inne | 38,90 | 2,31 |
| d) dochodzone na drodze sądowej | 0,00 | 0,00 |
| III. Inwestycje krótkoterminowe | 851,45 | 3 979,30 |
| 1. Krótkoterminowe aktywa finansowe | 851,45 | 3 979,30 |
| a) w jednostkach powiązanych | 5,40 | 0,00 |
| b) w pozostałych jednostkach | 0,00 | 4,90 |
| c) środki pieniężne i inne aktywa pieniężne | 846,04 | 3 974,40 |
| 2. Inne inwestycje krótkoterminowe | 0,00 | 0,00 |
| IV. Krótkoterminowe rozliczenia międzyokresowe | 723,14 | 439,77 |
| C. Należne wpłaty na kapitał (fundusz) podstawowy | 0,00 | 0,00 |
| D. Udziały (akcje) własne | 0,00 | 0,00 |
| AKTYWA RAZEM | 29 309,55 | 28 771,45 |

Kwartalne, jednostkowe sprawozdanie finansowe Legimi S.A.

Jednostkowy bilans na dzień 30.06.2023 roku oraz dane porównawcze - Pasywa (dane w tys. PLN)

| Pozycja | 30.06.2023 | 30.06.2022 |
|--|------------------|------------------|
| A. Kapitał (fundusz) własny | 10 829,16 | 12 027,24 |
| I. Kapitał (fundusz) podstawowy | 155,10 | 141,60 |
| II. Kapitał zapasowy | 12 718,37 | 10 232,98 |
| III. Kapitał z aktualizacji wyceny | 0,00 | 0,00 |
| IV. Pozostałe kapitały rezerwowe | 0,00 | 0,00 |
| V. Zysk (strata) z lat ubiegłych | 0,00 | 0,00 |
| VI. Zysk (strata) netto | -2 044,31 | 1 652,66 |
| B. Zobowiązania i rezerwy na zobowiązania | 18 480,39 | 16 744,21 |
| I. Rezerwy na zobowiązania | 521,57 | 254,98 |
| 1. Rezerwa z tytułu odroczonego podatku dochodowego | 347,86 | 215,34 |
| 2. Rezerwa na świadczenia emerytalne i podobne | 173,71 | 39,65 |
| 3. Pozostałe rezerwy | 0,00 | 0,00 |
| II. Zobowiązania długoterminowe | 774,22 | 2 195,47 |
| 1. Wobec jednostek powiązanych | 0,00 | 0,00 |
| 2. Wobec pozostałych jednostek, w których jednostka posiada zaangażowanie w kapitale | 0,00 | 0,00 |
| 3. Wobec pozostałych jednostek | 774,22 | 2 195,47 |
| a) kredyty i pożyczki | 774,22 | 2 195,47 |
| b) z tytułu emisji dłużnych papierów wartościowych | 0,00 | 0,00 |
| c) inne zobowiązania finansowe | 0,00 | 0,00 |
| d) zobowiązania wekslowe | 0,00 | 0,00 |
| e) inne | 0,00 | 0,00 |

| Pozycja | 30.06.2023 | 30.06.2022 |
|--|------------------|------------------|
| III. Zobowiązania krótkoterminowe | 10 378,69 | 10 055,81 |
| 1. Zobowiązania wobec jednostek powiązanych | 13,32 | 29,20 |
| a) z tytułu dostaw i usług, o okresie wymagalności: | 0,00 | 17,33 |
| b) inne | 13,32 | 11,86 |
| 2. Zobowiązania wobec pozostałych jednostek, w których jednostka posiada zaangażowanie w kapitale | 0,00 | 184,46 |
| a) z tytułu dostaw i usług, o okresie wymagalności: | 0,00 | 2,46 |
| b) inne | 0,00 | 182,00 |
| 3. Zobowiązania wobec pozostałych jednostek | 10 365,36 | 9 842,15 |
| a) kredyty i pożyczki | 1 431,78 | 1 168,01 |
| b) z tytułu emisji dłużnych papierów wartościowych | 0,00 | 4 323,00 |
| c) inne zobowiązania finansowe | 0,00 | 12,75 |
| d) z tytułu dostaw i usług, o okresie wymagalności: | 8 373,62 | 3 949,09 |
| e) zaliczki otrzymane na dostawy i usługi | 0,00 | 0,00 |
| f) zobowiązania wekslowe | 0,00 | 0,00 |
| g) z tytułu podatków, ceł, ubezpieczeń społecznych i zdrowotnych oraz innych tytułów publicznoprawnych | 318,01 | 240,47 |
| h) z tytułu wynagrodzeń | 226,27 | 140,51 |
| i) inne | 15,69 | 8,31 |
| IV. Rozliczenia międzyokresowe | 6 805,92 | 4 237,95 |
| 1. Ujemna wartość firmy | 0,00 | 0,00 |
| 2. Inne rozliczenia międzyokresowe | 6 805,92 | 4 237,95 |
| PASYWA RAZEM | 29 309,55 | 28 771,45 |

Kwartalne, jednostkowe sprawozdanie finansowe Legimi S.A.

| Pozycja | | 01.04.2023 – 30.06.2023 | 01.04.2022 – 30.06.2022 | 01.01.2023 – 30.06.2023 | 01.01.2022 – 30.06.2022 |
|-----------|--|----------------------------|----------------------------|----------------------------|----------------------------|
| A. | Przychody netto ze sprzedaży i zrównane z nimi | 19 954,45 | 14 686,86 | 38 422,36 | 29 105,95 |
| I. | Przychody netto ze sprzedaży produktów | 19 924,89 | 14 681,91 | 38 366,67 | 29 100,15 |
| II. | Zmiana stanu produktów (zwiększenie – wartość dodatnia, zmniejszenie – wartość ujemna) | 0,00 | 0,00 | 0,00 | 0,00 |
| III. | Koszt wytworzenia produktów na własne potrzeby jednostki | 0,00 | 0,00 | 0,00 | 0,00 |
| IV. | Przychody netto ze sprzedaży towarów i materiałów | 29,56 | 4,94 | 55,69 | 5,80 |
| B. | Koszty działalności operacyjnej | 20 800,27 | 13 930,73 | 40 308,57 | 26 957,86 |
| I. | Amortyzacja | 770,51 | 526,43 | 1 613,65 | 1 052,86 |
| II. | Zużycie materiałów i energii | 36,47 | 99,00 | 95,52 | 120,07 |
| III. | Usługi obce | 18 681,19 | 12 549,82 | 36 135,38 | 24 426,76 |
| IV. | Podatki i opłaty | 28,82 | 0,39 | 28,82 | 1,03 |
| V. | Wynagrodzenia | 888,85 | 514,67 | 1 695,19 | 901,44 |
| VI. | Ubezpieczenia społeczne i inne świadczenia | 145,15 | 85,04 | 262,65 | 153,69 |
| VII. | Pozostałe koszty rodzajowe | 14,33 | 10,44 | 26,31 | 22,37 |
| VIII. | Wartość sprzedanych towarów i materiałów | 234,94 | 144,94 | 451,05 | 279,64 |
| C. | Zysk (strata) ze sprzedaży (A-B) | -845,82 | 756,12 | -1 886,20 | 2 148,09 |
| D. | Pozostałe przychody operacyjne | 502,69 | 1,36 | 502,88 | 42,65 |
| I. | Zysk ze zbycia niefinansowych aktywów trwałych | 0,00 | 0,00 | 0,00 | 0,00 |
| II. | Dotacje | 460,45 | 0,00 | 460,45 | 0,00 |
| III. | Aktualizacja wartości aktywów niefinansowych | 0,00 | 0,00 | 0,00 | 0,00 |
| IV. | Inne przychody operacyjne | 42,24 | 1,36 | 42,44 | 42,65 |
| E. | Pozostałe koszty operacyjne | 570,12 | 55,67 | 599,47 | 117,85 |
| I. | Strata ze zbycia niefinansowych aktywów trwałych | 0,00 | 0,00 | 0,00 | 0,00 |
| II. | Aktualizacja wartości aktywów niefinansowych | 0,00 | 0,00 | 0,00 | 0,00 |
| III. | Inne koszty operacyjne | 570,12 | 55,67 | 599,47 | 117,85 |
| F. | Zysk (strata) z działalności operacyjnej (C+D-E) | -913,26 | 701,81 | -1 982,79 | 2 072,89 |

Rachunek Zysków i Strat za II kwartał 2023 roku oraz dane porównawcze – (dane w tys. PLN) (1/2)

Kwartalne, jednostkowe sprawozdanie finansowe Legimi S.A.

| Pozycja | | 01.04.2023 – 30.06.2023 | 01.04.2022 – 30.06.2022 | 01.01.2023 – 30.06.2023 | 01.01.2022 – 30.06.2022 |
|-----------|--|----------------------------|----------------------------|----------------------------|----------------------------|
| G. | Przychody finansowe | 88,42 | 157,51 | 203,77 | 289,15 |
| I. | Dywidendy i udziały w zyskach | 0,00 | 0,00 | 0,00 | 0,00 |
| II. | Odsetki | 105,25 | 118,74 | 203,77 | 231,27 |
| III. | Zysk ze zbycia inwestycji | 0,00 | 0,00 | 0,00 | 0,00 |
| IV. | Aktualizacja wartości inwestycji | 0,00 | 0,00 | 0,00 | 0,00 |
| V. | Inne | -16,83 | 38,76 | 0,00 | 57,88 |
| H. | Koszty finansowe | 186,27 | 140,22 | 265,29 | 248,31 |
| I. | Odsetki | 69,57 | 113,94 | 140,92 | 222,04 |
| II. | Strata z tytułu rozchodu aktywów finansowych | 0,00 | 0,00 | 0,00 | 0,00 |
| III. | Aktualizacja wartości aktywów finansowych | 0,00 | 0,00 | 0,00 | 0,00 |
| IV. | Inne | 116,70 | 26,28 | 124,37 | 26,28 |
| I. | Zysk (strata) brutto (F+G-H) | -1 011,12 | 719,10 | -2 044,31 | 2 113,73 |
| J. | Podatek dochodowy (obciążenie +, uznanie -) | 0,00 | 222,83 | 0,00 | 461,06 |
| K. | Pozostałe obowiązkowe zmniejszenia zysku (zwiększenia straty) | 0,00 | 0,00 | 0,00 | 0,00 |
| L. | Zysk (strata) netto (I-J-K) | -1 011,12 | 496,27 | -2 044,31 | 1 652,66 |

Rachunek Zysków i Strat
za II kwartał 2023 roku
oraz dane porównawcze
– (dane w tys. PLN) (2/2)

Kwartalne, jednostkowe sprawozdanie finansowe Legimi S.A.

| Pozycja | | 01.04.2023 – 30.06.2023 | 01.04.2022 – 30.06.2022 | 01.01.2023 – 30.06.2023 | 01.01.2022 – 30.06.2022 |
|-------------|---|----------------------------|----------------------------|----------------------------|----------------------------|
| I. | Kapitał własny na początku okresu | 12 134,91 | 11 530,97 | 12 866,72 | 8 233,58 |
| I.a. | Kapitał własny na początku okresu po korektach | 12 134,91 | 11 530,97 | 12 866,72 | 8 233,58 |
| 1. | Kapitał (fundusz) podstawowy na początku okresu | 148,35 | 141,60 | 148,35 | 141,60 |
| a) | Zwiększenie z tytułu emisji akcji | 6,75 | 0,00 | 6,75 | 0,00 |
| b) | Zmniejszenie | 0,00 | 0,00 | 0,00 | 0,00 |
| 1.2. | Kapitał (fundusz) podstawowy na koniec okresu | 155,10 | 141,60 | 155,10 | 141,60 |
| 2.1. | Kapitał (fundusz) zapasowy na początku okresu | 13 019,76 | 5 916,20 | 10 232,98 | 5 916,20 |
| a) | Zwiększenie | 0,00 | 4 316,78 | 2 485,39 | 4 316,78 |
| b) | Zmniejszenie | 301,39 | 0,00 | 0,00 | 0,00 |
| 2.2. | Kapitał (fundusz) zapasowy na koniec okresu | 12 718,37 | 10 232,98 | 12 718,37 | 10 232,98 |
| 3.1. | Kapitał (fundusz) z aktualizacji wyceny na początek okresu | 0,00 | 0,00 | 0,00 | 0,00 |
| a) | Zwiększenie | 0,00 | 0,00 | 0,00 | 0,00 |
| b) | Zmniejszenie | 0,00 | 0,00 | 0,00 | 0,00 |
| 3.2. | Kapitał (fundusz) z aktualizacji wyceny na koniec okresu | 0,00 | 0,00 | 0,00 | 0,00 |
| 4.1. | Pozostałe kapitały (fundusze) rezerwowe na początku okresu | 0,00 | 0,00 | 0,00 | 0,00 |
| a) | Zwiększenie | 0,00 | 0,00 | 0,00 | 0,00 |
| b) | Zmniejszenie | 0,00 | 0,00 | 0,00 | 0,00 |
| 4.2. | Pozostałe kapitały (fundusze) rezerwowe na koniec okresu | 0,00 | 0,00 | 0,00 | 0,00 |
| 5.1. | Zysk (strata) z lat ubiegłych na początku okresu | -1 033,19 | 5 473,17 | 2 485,39 | 2 175,78 |
| a) | Zwiększenie | 1 033,19 | 0,00 | 0,00 | 0,00 |
| b) | Zmniejszenie | 0,00 | 0,00 | 2 485,39 | 2 175,78 |
| 5.2. | Zysk (strata) z lat ubiegłych na koniec okresu | 0,00 | 5 473,17 | 0,00 | 0,00 |
| 6.1. | Wynik netto | -1 011,12 | 496,27 | -2 044,31 | 1 652,66 |
| II. | Kapitał własny na koniec okresu | 11 862,36 | 16 344,02 | 10 829,16 | 12 027,24 |
| III. | Kapitał własny, po uwzględnieniu proponowanego podziału zysku/ pokrycia straty | 10 829,16 | 12 027,24 | 10 829,16 | 12 027,24 |

Zestawienie zmian w kapitale (funduszu) własnym za II kwartał 2023 roku (dane w tys. PLN)

Kwartalne, jednostkowe sprawozdanie finansowe Legimi S.A.

| Pozycja | | 01.04.2023 – 30.06.2023 | 01.04.2022 – 30.06.2022 | 01.01.2023 – 30.06.2023 | 01.01.2022 – 30.06.2022 |
|-----------|--|----------------------------|----------------------------|----------------------------|----------------------------|
| A. | Przepływy środków pieniężnych z działalności operacyjnej | 174,27 | 798,90 | 2 227,40 | 2 421,98 |
| I. | Zysk (Strata) netto | -1 011,86 | 499,59 | -2 044,31 | 1 655,98 |
| II. | Korekty razem | 1 186,13 | 299,31 | 4 271,71 | 766,00 |
| 1. | Amortyzacja | 770,51 | 526,43 | 1 613,65 | 1 052,86 |
| 2. | Zyski (straty) z tytułu różnic kursowych | 0,00 | 0,00 | 0,00 | 0,00 |
| 3. | Odsetki i udziały w zyskach (dywidendy) | 69,57 | -4,80 | 140,92 | -9,23 |
| 4. | Zysk (strata) z działalności inwestycyjnej | 0,00 | 0,00 | 0,00 | 0,00 |
| 5. | Zmiana stanu rezerw | 0,00 | 101,05 | 0,00 | 101,05 |
| 6. | Zmiana stanu zapasów | 42,81 | -100,01 | -64,10 | -77,23 |
| 7. | Zmiana stanu należności | -1 544,55 | 271,73 | -2 032,38 | -787,20 |
| 8. | Zmiana stanu zobowiązań krótkoterminowych, z wyjątkiem pożyczek i kredytów | 1 921,92 | 255,87 | 3 684,83 | 805,96 |
| 9. | Zmiana stanu rozliczeń międzyokresowych | -74,14 | -747,64 | 928,79 | -316,90 |
| 10. | Inne korekty | 0,00 | -3,31 | 0,00 | -3,31 |
| III. | Przepływy pieniężne netto z działalności operacyjnej (I±II) | 174,27 | 798,90 | 2 227,40 | 2 421,98 |
| B. | Przepływy środków pieniężnych z działalności inwestycyjnej | -1 096,08 | -1 321,67 | -2 700,54 | -3 416,30 |
| I. | Wpływy | 0,00 | 0,00 | 0,00 | 0,00 |
| 1. | Zbycie wartości niematerialnych i prawnych oraz rzeczowych aktywów trwałych | 0,00 | 0,00 | 0,00 | 0,00 |
| 2. | Zbycie inwestycji w nieruchomości oraz wartości niematerialne i prawne | 0,00 | 0,00 | 0,00 | 0,00 |
| 3. | Z aktywów finansowych | 0,00 | 0,00 | 0,00 | 0,00 |
| 4. | Inne wpływy inwestycyjne | 0,00 | 0,00 | 0,00 | 0,00 |
| II. | Wydatki | 1 096,08 | 1 321,67 | 2 700,54 | 3 416,30 |
| 1. | Nabycie wartości niematerialnych i prawnych oraz rzeczowych aktywów trwałych | 899,76 | 1 306,41 | 2 216,69 | 3 043,72 |
| 2. | Inwestycje w nieruchomości oraz wartości niematerialne i prawne | 0,00 | 0,00 | 0,00 | 0,00 |
| 3. | Na aktywa finansowe | 196,32 | 15,26 | 483,85 | 372,58 |
| 4. | Inne wydatki inwestycyjne | 0,00 | 0,00 | 0,00 | 0,00 |
| III. | Przepływy pieniężne netto z działalności inwestycyjnej (I–II) | -1 096,08 | -1 321,67 | -2 700,54 | -3 416,30 |

Rachunek przepływów pieniężnych za II kwartał 2023 roku – metoda pośrednia (dane w tys. PLN)

Kwartalne, jednostkowe sprawozdanie finansowe Legimi S.A.

| Pozycja | | 01.04.2023 – 30.06.2023 | 01.04.2022 – 30.06.2022 | 01.01.2023 – 30.06.2023 | 01.01.2022 – 30.06.2022 |
|-----------|---|----------------------------|----------------------------|----------------------------|----------------------------|
| C. | Przepływy środków pieniężnych z działalności finansowej | -252,84 | 2 033,68 | -564,20 | 1 749,49 |
| I. | Wpływy | 186,75 | 2 360,00 | 316,75 | 2 360,00 |
| 1. | Wpływy netto z wydania udziałów (emisji akcji) i innych instrumentów kapitałowych oraz dopłat do kapitału | 6,75 | 0,00 | 6,75 | 0,00 |
| 2. | Kredyty i pożyczki | 0,00 | 2 000,00 | 0,00 | 2 000,00 |
| 3. | Emisja dłużnych papierów wartościowych | 0,00 | 0,00 | 0,00 | 0,00 |
| 4. | Inne wpływy finansowe | 180,00 | 360,00 | 310,00 | 360,00 |
| II. | Wydatki | 439,59 | 326,32 | 880,95 | 610,51 |
| 1. | Nabycie udziałów (akcji) własnych | 0,00 | 0,00 | 0,00 | 0,00 |
| 2. | Dywidendy i inne wypłaty na rzecz właścicieli | 0,00 | 0,00 | 0,00 | 0,00 |
| 3. | Inne, niż wypłaty na rzecz właścicieli, wydatki z tytułu podziału zysku | 0,00 | 0,00 | 0,00 | 0,00 |
| 4. | Spląty kredytów i pożyczek | 370,01 | 194,50 | 740,03 | 353,10 |
| 5. | Wykup dłużnych papierów wartościowych | 0,00 | 0,00 | 0,00 | 0,00 |
| 6. | Z tytułu innych zobowiązań finansowych | 0,00 | 0,00 | 0,00 | 0,00 |
| 7. | Płatności zobowiązań z tytułu umów leasingu finansowego | 0,00 | 0,00 | 0,00 | 0,00 |
| 8. | Odsetki | 69,57 | 113,94 | 140,92 | 222,04 |
| 9. | Inne wydatki finansowe | 0,00 | 17,88 | 0,00 | 35,37 |
| III. | Przepływy pieniężne netto z działalności finansowej (I-II) | -252,84 | 2 033,68 | -564,20 | 1 749,49 |
| D. | Przepływy pieniężne netto, razem | -1 174,65 | 1 510,91 | -1 037,33 | 755,17 |
| E. | Bilansowa zmiana stanu środków pieniężnych | -1 174,65 | 1 510,91 | -1 037,33 | 755,17 |
| F. | Środki pieniężne na początek okresu | 2 020,70 | 2 463,49 | 1 883,38 | 3 219,23 |
| G. | Środki pieniężne na koniec okresu | 846,04 | 3 974,40 | 846,04 | 3 974,40 |

Rachunek przepływów pieniężnych za II kwartał 2023 roku – metoda pośrednia (dane w tys. PLN)

Sytuacja finansowa Legimi S.A.

Kluczowe wskaźniki finansowe biznesu

| Wskaźniki | 30.06.2023 | 30.06.2022 | Wyjaśnienie |
|------------------|------------|------------|--|
| DN/EBITDA LTM | 0,9 | 0,6 | Wskaźnik zadłużenia netto (zadłużenie – stan gotówki) do zysku EBITDA wygenerowanego w ciągu ostatnich 12 miesięcy. |
| DN/Aktywa | 4,7% | 13,0% | Wskaźnik zadłużenia netto (zadłużenie – stan gotówki) do sumy aktywów. |
| Płynność bieżąca | 57,9% | 68,6% | Wskaźnik bieżącej płynności (aktywa obrotowe / zobowiązania krótkoterminowe x 100%) |
| ROA LTM | -4,3% | 15,2% | Wskaźnik rentowności średniej wartości aktywów (zysk netto / średni stan aktywów ogółem x 100%) w ciągu ostatnich 12 miesięcy. |
| ROE LTM | -10,0% | 35,8% | Wskaźnik rentowności średniej wartości kapitału własnego (zysk netto / średnia wartość kapitałów własnych x 100%) w ciągu ostatnich 12 miesięcy. |
| ROS LTM | -1,7% | 6,9% | Wskaźnik rentowności sprzedaży netto (zysk netto / przychody netto ze sprzedaży i zrównane z nimi x 100%) w ciągu ostatnich 12 miesięcy. |
| ROIC LTM | -6,5% | 21,5% | Wskaźnik rentowności średniej wartości zainwestowanego kapitału (zysk operacyjny / kapitał zainwestowany x 100%) w ciągu ostatnich 12 miesięcy. |

Na koniec II kwartału 2023 roku, aktywa Spółki wyniosły 29,3 mln zł, z czego 23,3 mln zł stanowiły aktywa trwałe, na które składały się głównie Wartości Niematerialne i Prawne (WNIP). Nakłady na WNIP, w II kwartale 2023 roku, wyniosły 0,9 mln zł, a łączna ich wartość na koniec raportowanego okresu wyniosła 11,7 mln zł. Inwestycje długoterminowe, druga najistotniejsza pozycja w aktywach trwałych, wykazują kwotę 10,5 mln zł. Są to głównie pożyczki udzielone spółkom córkom na finansowanie ekspansji na rynku niemieckim. Aktywa obrotowe stanowiły kwotę 6,0 mln zł, z czego 4,4 mln zł to należności krótkoterminowe, a 0,8 mln zł to środki pieniężne.

W pasywach, najistotniejszą kwotę stanowi kapitał własny (10,8 mln zł) oraz zobowiązania i rezerwy na zobowiązania (18,5 mln zł), z czego zobowiązania długoterminowe to 0,8 mln zł (spadek k/k o 0,4 mln zł), a krótkoterminowe to 10,4 mln zł (wzrost k/k o 2,0 mln zł). Wzrost zobowiązań krótkoterminowych wynika głównie ze wzrostu zobowiązań handlowych związanych ze zwiększonymi kosztami zakupu treści.

Rozliczenia międzyokresowe, w pasywach, dotyczą rozliczania w czasie przychodów b2b oraz środków dotacyjnych, pozostających do rozliczenia. Na koniec II kwartału 2023 roku, pozycja ta wykazywała saldo 6,8 mln zł, z czego 0,5 mln zł stanowi zaliczkę na dotację EU, a pozostała kwota dotyczy rozliczenia przychodów.

Pozycja „Inne wpływy finansowe” w rachunku przepływów pieniężnych (C.I.4.), dotyczy wpływów środków dotacyjnych na realizację projektu, dotyczącego rozwoju technologii rekomendacyjnych wykorzystujących algorytmy sztucznej inteligencji (AI).

Zaprezentowane jednostkowe wyniki finansowe za II kwartał 2023 roku wskazują na pogorszenie sytuacji finansowej spółki. Wszystkie zaprezentowane wskaźniki rentowności operacyjnej ROA, ROE, ROS i ROIC obniżyły się. Sytuacja ta jest efektem pośredniego oddziaływania wojny w Ukrainie i jej przełożenie na negatywną sytuację gospodarczą w kraju i na świecie. Ich efektem ubocznym jest m. in. trwające nasilenie presji inflacyjnej. Pośrednio, oddziałuje ona na rynek książki papierowej, w postaci rosnących kosztów produkcji książek i przekładanie tych kosztów na cenę okładkową książki papierowej, a w konsekwencji również na cenę rozliczeniową książki elektronicznej.

Dodatkowo, po dokonaniu, w drugim półroczu 2022 roku, spłaty zobowiązań obligacyjnych, co poprawiło wskaźniki zadłużenia DN/EBITDA, DN/Aktywa oraz bieżącej płynności, spółka zdynamizowała swoje działania marketingowe, które okazały się wyjątkowo skuteczne w kontekście pozyskania nowych abonentów. Jednak dynamiczny rozwój pociąga za sobą nieproporcjonalny wzrost kosztów zakupu treści, które w początkowych okresach użytkowania nowych kohort użytkowników są najwyższe. Stąd, w ostatnich kwartałach, można było zaobserwować walczące ze sobą dwa przeciwstawne czynniki: z jednej strony dynamiczny wzrost bazy użytkowników Legimi, a z drugiej znacząco wyższe koszty zakupu treści (łącznie i jednostkowe). W tym kontekście, w pełni uzasadniona była podjęta decyzja o podwyżce cen abonamentów na przełomie roku.

Zarząd Spółki będzie kontynuować działania mające na celu utrzymanie rozwoju w tempie porównywalnym do obserwowanych w ostatnich kwartałach, przy jednoczesnej poprawie parametrów finansowych i rentowności operacyjnej.



Pozostałe informacje

www.legimi.pl/relacje-inwestorskie

Pozostałe informacje

Informacje o zasadach przyjętych przy sporządzaniu raportu, w tym informacje o zmianach stosowanych zasad (polityki) rachunkowości

Spółka dokonuje konsolidacji sprawozdań finansowych zgodnie z UoR oraz rozporządzeniami konsolidacyjnymi. Spółka przyjęła za metodę konsolidacji metodę konsolidacji pełnej i obejmuje konsolidacją wszystkie spółki wchodzące w skład Grupy Kapitałowej dla których spełniony jest przynajmniej jeden warunek istotności:

- 1) Przychody jednostki zależnej przekraczają 1% sumy skonsolidowanych przychodów grupy kapitałowej;
- 2) Suma bilansowa jednostki zależnej przekracza 1% sumy bilansowej konsolidowanych podmiotów grupy.

Skonsolidowany (oraz jednostkowy) raport kwartalny spółki Legimi S.A. za II kwartał 2023 roku nie podlegał badaniu ani przeglądowi przez podmiot uprawniony do badania sprawozdań finansowych.

Skonsolidowany raport kwartalny został sporządzony metodą konsolidacji pełnej, zgodnie z postanowieniami:

- Załącznika nr 3 do Regulaminu Alternatywnego Systemu Obrotu "Informacje bieżące i okresowe przekazywane w alternatywnym systemie obrotu na rynku NewConnect";
- Ustawy o rachunkowości z dnia 29 września 1994 roku (tekst jednolity Dz. U. nr 152, poz. 1223 z 2009 roku, z późniejszymi zmianami).
- Rozporządzenie Ministra Rozwoju i Finansów z dnia 25 września 2009 r. w sprawie ogłoszenia jednolitego tekstu rozporządzenia Ministra Finansów w sprawie szczegółowych zasad sporządzania przez jednostki inne niż banki, zakłady ubezpieczeń i zakłady reasekuracji skonsolidowanych sprawozdań finansowych grup kapitałowych.

Rokiem obrotowym Spółki jest rok kalendarzowy podzielony na okresy sprawozdawcze odpowiadające poszczególnym miesiącom kalendarzowym w roku obrotowym.

Rachunek zysków i strat jest prezentowany w wersji porównawczej. Rachunek przepływów pieniężnych jest sporządzany metodą pośrednią. Walutą sprawozdawczą jest złoty polski (PLN).

Skrócone skonsolidowane sprawozdanie finansowe obejmuje okres od 1 kwietnia 2023 r. do 30 czerwca 2023 r., tj. dane II kwartału 2023 r., oraz dane porównawcze za okres od 1 kwietnia 2022 r. do 30 czerwca 2022 r. tj. dane II kwartału 2022 r.

Informacje dotyczące liczby osób zatrudnionych przez emitenta, w przeliczeniu na pełne etaty

Średnie zatrudnienie w II kwartale 2023 roku wynosiło 32,0 osoby, 30,1 etaty. Na dzień 30 czerwca 2023 roku, zatrudnienie wynosiło 32 osoby, 30,1 etaty. Jednocześnie, z uwagi na specyfikę prowadzonej działalności, Emitent współpracuje z szerokim gronem osób w oparciu o umowy cywilnoprawne. W II kwartale 2023 roku Emitent współpracował w ramach zawartych umów cywilnoprawnych z 13 osobami świadczącymi na jego rzecz usługi.

Opis stanu realizacji działań i inwestycji Emitenta oraz harmonogramu ich realizacji

Dokument informacyjny Emitenta nie zawiera informacji, o których mowa w § 10 pkt. 13 a) Załącznika nr 1 do Regulaminu Alternatywnego Systemu Obrotu.

Pozostałe informacje

Prognozy wyników finansowych

Emitent nie publikował prognoz wyników finansowych na 2023 rok.

Zwięzła charakterystyka istotnych dokonań lub niepowodzeń emitenta w okresie, którego dotyczy raport, wraz z opisem najważniejszych czynników i zdarzeń, w szczególności o nietypowym charakterze, mających wpływ na osiągnięte wyniki

Wydarzenia mające miejsce w II kwartale 2023 r.

W dniu 26 kwietnia, wszyscy uprawnieni z wyemitowanych przez Spółkę warrantów subskrypcyjnych serii D, złożyli w Spółce oświadczenia o objęciu akcji serii I w wyniku wykonania praw z warrantów subskrypcyjnych serii D.

9 maja 2023 r., w związku z objęciem akcji serii I przez uprawnione osoby, została podjęta uchwała o dookreśleniu kapitału zakładowego i zmianie umowy spółki, w wyniku której kapitał zakładowy Legimi S.A. został zwiększony do kwoty 155.096,60 zł. Powyższe akcje serii I zostały zapisane na rachunkach maklerskich członków Zarządu Emitenta w dniu 25 maja 2023 r.


W dniu 26 czerwca 2023 r., Sąd Rejonowy Poznań – Nowe Miasto i Wilda w Poznaniu, VIII Wydział Gospodarczy KRS zarejestrował zmiany statutu Spółki dokonane uchwałą Zarządu Spółki o dookreśleniu kapitału zakładowego Spółki z dnia 9 maja 2023 r. poprzez zmianę § 4 ust. 1, co jest następstwem wykonania praw z warrantów subskrypcyjnych serii D. W wyniku tego zarejestrowano kapitał zakładowy Spółki o wartości 155.099,60 zł dzielący się na 1.550.996 akcji, w skład których wchodzi 67.500 akcji serii I.

W dniu 29 czerwca 2023 roku odbyło się Zwyczajne Walne Zgromadzenie Spółki („ZWZ”), na którym podjęto m.in. Uchwały w przedmiocie zatwierdzenia sprawozdania finansowego oraz podziału zysku za 2022 r., oraz Uchwały w przedmiocie udzielenia absolutorium władzom Spółki. Podjęto także uchwały dotyczące przyjęcia Programu Motywacyjnego dla Spółki na 2023 rok, emisji warrantów subskrypcyjnych serii E z prawem objęcia akcji serii J, warunkowego podwyższenia kapitału zakładowego w drodze emisji akcji serii J. Podjęto także uchwały w sprawie utworzenia kapitału rezerwowego w celu nabycia akcji własnych oraz uchwały w sprawie zmiany statutu Spółki.

Wydarzenia mające miejsce po dniu bilansowym, do dnia sporządzenia raportu kwartalnego.

W dniu 10.07.2023 r. Sąd Rejonowy Poznań-Nowe Miasto i Wilda w Poznaniu, VIII Wydział Gospodarczy KRS zarejestrował zmiany w Statucie Spółki, które zostały dokonane uchwałą nr 22 Zwyczajnego Walnego Zgromadzenia Spółki z dnia 29.06.2023 r.

Strategia Legimi



Utrzymanie dynamicznego wzrostu bazy klientów oraz przychodów

Utrzymanie dynamicznego trendu przyrostu abonentów na rynku polskim i tym samym systematyczne zwiększanie przychodów Spółki;


Poprawa sytuacji bilansowej Spółki przez optymalizację przychodów i kosztów działalności operacyjnej, w tym kosztów pozyskania licencji, kontrolę kosztów przesyłania danych, płatności elektronicznych oraz kosztów pozyskiwania nowych użytkowników.



Dalszy przyrost klientów instytucjonalnych

Dalsze zwiększanie przychodów z segmentu klientów instytucjonalnych.

Dalsze rozwijanie współpracy z telekomami.



Rozwój na rynku polskim i niemieckim

Koncentracja na rynku polskim oraz sukcesywna realizacja planów ekspansji zagranicznej (na rynku niemieckim) w przypadku pozyskania źródeł finansowania i generowania przez Spółkę stabilnych nadwyżek finansowych;

Intensyfikacja sprzedaży oferty „e-czytnik za 1 zł/EUR” na rynku polskim i niemieckim.



Systematyczna rozbudowa cyfrowej biblioteki Legimi

Systematyczne zwiększanie zasobów treści we wszystkich formatach;

Dalszy rozwój platformy internetowej i aplikacji mobilnych w oparciu o najnowsze technologie i standardy, w celu dostosowania do oczekiwań czytelników.



Budowa stabilnych relacji z inwestorami giełdowymi

Legimi S.A. jako spółka publiczna notowana na rynku NewConnect;

Budowa stabilnych relacji inwestorskich, odblokowanie możliwości pozyskania finansowania na szybszy rozwój w kolejnych latach.

Przygotowanie spółki do potencjalnego przejścia spółki na rynek główny GPW.

Wpływ Legimi na otoczenie



- Legimi to marka zaangażowana społecznie w promowanie czytelnictwa za sprawą współpracy z bibliotekami oraz poprzez kampanie zwiększające świadomość korzyści płynących z obcowania z literaturą
- Spółka dba o ekosystem wydawców i autorów, włączając się w działania o charakterze edukacyjnym oraz pomocowym.
- Działania Legimi przynoszą również efekty w wymiarze ekologicznym poprzez ograniczenie zużycia zasobów potrzebnych do produkcji i dystrybucji książek drukowanych oraz popularyzację trendu ekonomii współdzielenia.

2 682 331 kg CO2

Zaoszczędzony ślad węglowy przeczytanych książek jako ebooków zamiast ich wersji drukowanych

Oferta tytułów w języku ukraińskim

dla uchodźców z Ukrainy przebywających w Polsce i korzystających z zasobów polskich bibliotek

Czytamy dla Ukrainy

Organizacja akcji www.legimi.pl/czytamyDlaUkrainy, której celem jest poszerzanie świadomości o przyczynach konfliktu ze sprawdzonych źródeł i wsparcie finansowe na rzecz ofiar wojny poprzez organizacje niosące pomoc humanitarną

Legimi



ir@legimi.com



+48 22 250 11 90